

IF8EV

1/8 SCALE ELECTRIC BUGGY

SAFETY PRECAUTIONS

安全のための注意事項

Please read this instruction manual carefully before assembling and operating this model.

- This product is an authentic radio controlled model, not a toy.
- To enjoy this model to the fullest, properly assemble the model before operating it, perform maintenance after each operating session, and replace some parts with optional parts.
- Improper usage of rechargeable batteries may make the electric current too high, which may cause heat, liquid leakage, and or fire. Follow the battery and charger instruction manuals and use both items safely.

WARNING! **PROHIBITED**

In order to operate the model safely, adhere to following instructions. Here are some possibilities of significant damage to life and or body, if the following explanation.

- Before you start assembling this model, read this instruction manual thoroughly. If you are not used to assembling a model, seek advice from people who have enough experience in assembling models and assemble this model correctly.
- This product includes many small or sharp parts, so be careful with them and keep them out of the reach of small children.
- All tools including knives, pliers and drivers require careful handling to avoid injury.
- Painting must be done only in a well-ventilated area.
- With weak or dry batteries, the radio will not be able to control the model and the model may become out of control and cause a serious accident. Always be aware how much power is left in radio batteries and charge or replace them with new ones if necessary.
- Don't operate the model on anything except the track designed exclusively for it.
- When the model is moving strangely, stop the model immediately and find out the reason. Don't operate the model again until the problem is solved. To continue operating the model without solving the problem may lead to further trouble or unforeseen accidents!
- Don't put fingers or any objects inside the rotating or moving parts!
- Always operate the model attached with a body shell.
- Check all screws and nuts on a regular basis for looseness.
- It is recommended to use only official Infinity option parts for this model.

組み立て、走行の前に必ずお読みください。

- この商品は本格的な無線操縦模型です。玩具ではありません。
- この商品を楽しむために走行前の組み立てや、走行後のメンテナンス、オプションパーツへの交換などを行う必要があります。
- 充電式の電池は使い方を誤ると大きな電流が流れ、発熱や液漏れ、発火の可能性があります。バッテリー及び充電器の説明書にもとづき安全に使用してください。

警告 **禁止**

この商品を安全に取り扱うために下記の事項を必ずお守りください。この説明を守らないと生命や身体に重大な被害が発生する可能性がある危険を示します。

- 組み立て前に必ず説明書を最後までお読みください。また、組み立てに不慣れな方は模型をよく知っている人にアドバイスを受け、確実に組み立ててください。
- 小さな部品や尖った部品がありますので十分注意してください。また、小さなお子様のいる場所での作業、保管は避けてください。
- カッターやニッパー、ドライバーなど工具の取り扱いには十分注意してください。
- 塗装する場合は室内の換気に十分注意し作業を行ってください。
- 送信機のバッテリーが減ってくるとコントロールできなくなり、暴走や衝突の原因になります。大きな事故の原因となります。送信機のバッテリー残量を常に確認し、必要であればバッテリー交換、充電を行ってください。
- 専用サーキット以外で走行させないでください。
- 車の動きがおかしい時はすぐに走行を中止して原因を調べてください。原因不明のまま走行させると、思わぬ故障や事故の原因になります。
- 回転している部分に指や物を入れないでください。
- 走行時は必ずボディを装着してください。
- 定期的に各部のビスがゆるんでいないかチェックしてください。
- このモデルには INFINITY 純正オプションパーツのみを使用することをお勧めします。

TOOLS REQUIRED

1. Hex wrenches (1.5/2.0/2.5/3.0/5.0/3.0mm Ball)
2. Nut driver (5.0/5.5/7.0mm)
3. 17mm Hex wheel nut wrench
4. Turnbuckle wrench (4.0/5.0mm)
5. Needle nose pliers
6. Hobby knife
7. Scissors
8. Nippers for plastic parts
9. Calipers
10. Taper reamer
11. Soldering iron

組み立てに必要な工具

1. 六角レンチ (1.5/2.0/2.5/3.0/5.0mm, 3.0mm Ball)
2. ボックスドライバー (5.0/5.5/7.0mm)
3. 17mm 六角ホイールレンチ
4. ターンバックルレンチ (4.0/5.0mm)
5. ラジオペンチ
6. カッター
7. ハサミ
8. プラスチック用ニッパー
9. ノギス
10. テーパーリーマー
11. はんだごて

ITEMS REQUIRED FOR OPERATION

1. Transmitter and Receiver (2ch)
2. Steering Servo
3. M157 SERVO HORN STEERING 23T (ALU) or M158 SERVO HORN STEERING 25T (ALU)
4. Electric Speed Controller & Program Box
5. 750 size Motor
6. LiPo Shorty Battery (Hard plastic case) x2
7. Battery Charger
8. Transmitter battery
9. Tires, Wheels and Inserts for 1/8 Off Road car
10. Polycarbonate Paint
11. Shock & Diff Silicone Oils
12. Instant glue
13. Graphite Grease
14. Thread Lock

キットの他に必要なもの

1. 2チャンネル送受信機
2. ステアリングサーボ
3. M157 アルミステアリングサーボホーン 23T もしくは M158 アルミステアリングサーボホーン 25T
4. スピードコントローラー & プログラムボックス
5. 750 サイズモーター
6. 走行用 Li-Po ショートバッテリー (角型プラスチックケース) x2
7. バッテリー充電器
8. 送信機用バッテリー
9. 1/8 オフロードカー用タイヤ & ホイール及びインサート
10. ボディ塗装用塗料
11. ショック&デフ用シリコンオイル
12. 瞬間接着剤
13. 潤滑用グリス
14. ネジロック剤

Speed Controller (Not incld.)


スピードコントローラー (別売)

Set the motor rotation direction to "REV (reverse rotation)"

モーター回転方向を「REV(逆回転)」に設定してください

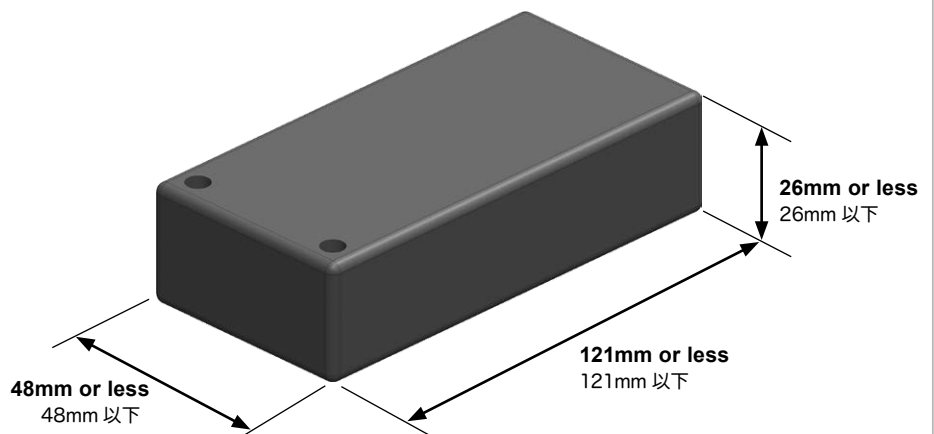
Motor (Not incld.)

モーター (別売)



LiPo Battery Pack (Not incld.)

Lo-Po バッテリー (別売)



BAG A1

BAG A2



M090
Diff O-Ring
デフ O リング



BB8165R
Ball Bearing 8x16x5mm
(Rubber Sealed)
ボールベアリング (ラバーシールド)



R0073B
Pin 2.5x11.8mm
ピン



A004-35122
3.5x11.8x0.2mm Shim
シム

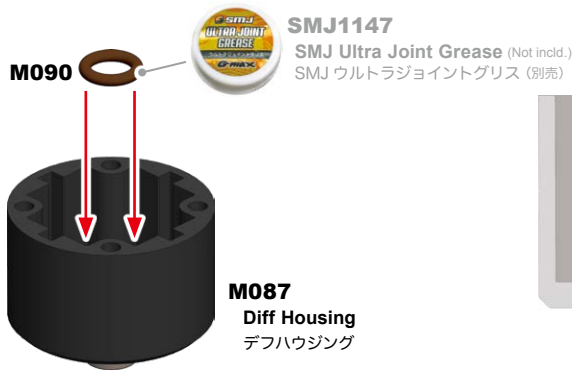
OPTION PARTS オプションパーツ



M169
Diff Cross Shaft (Alu/6pcs)
デフクロスシャフト (アルミ /6 個)


1

x3

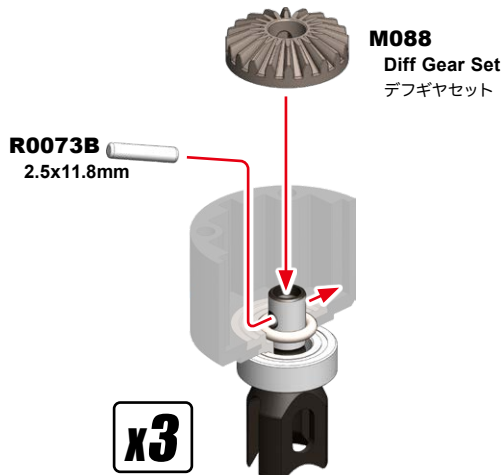


2

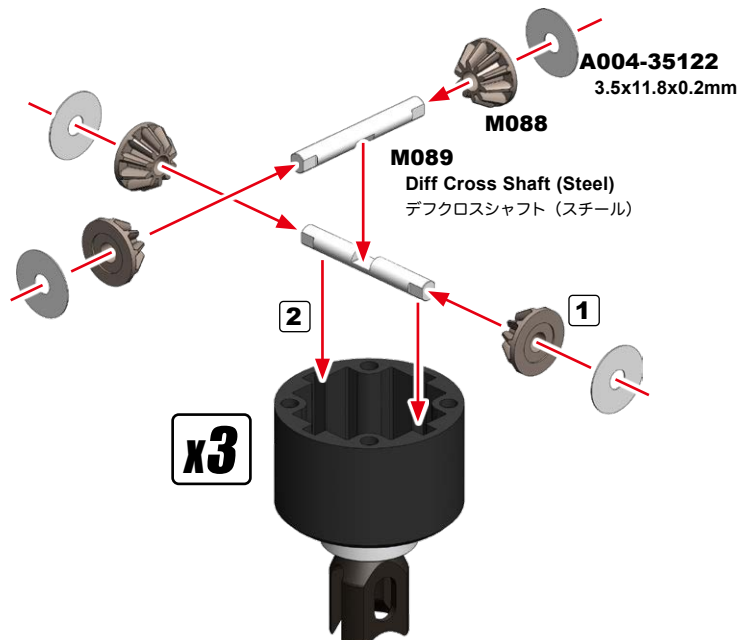
x3



3



4





OPTION PARTS オプションパーツ



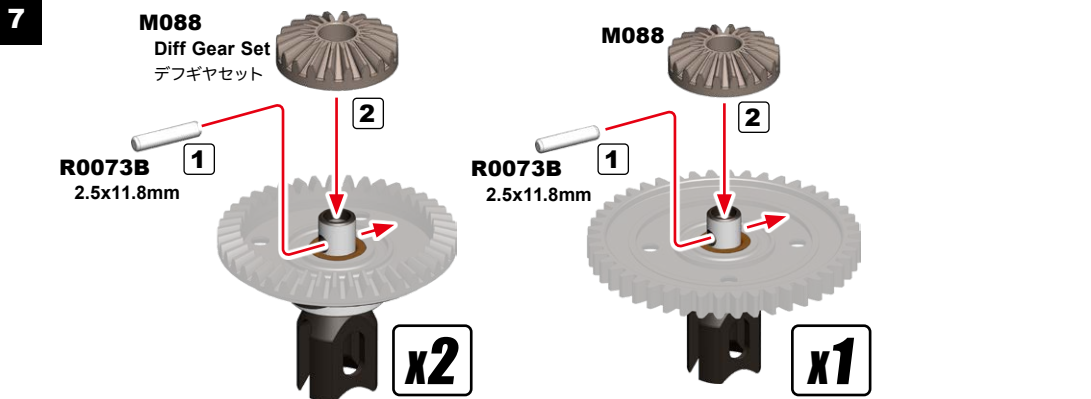
5



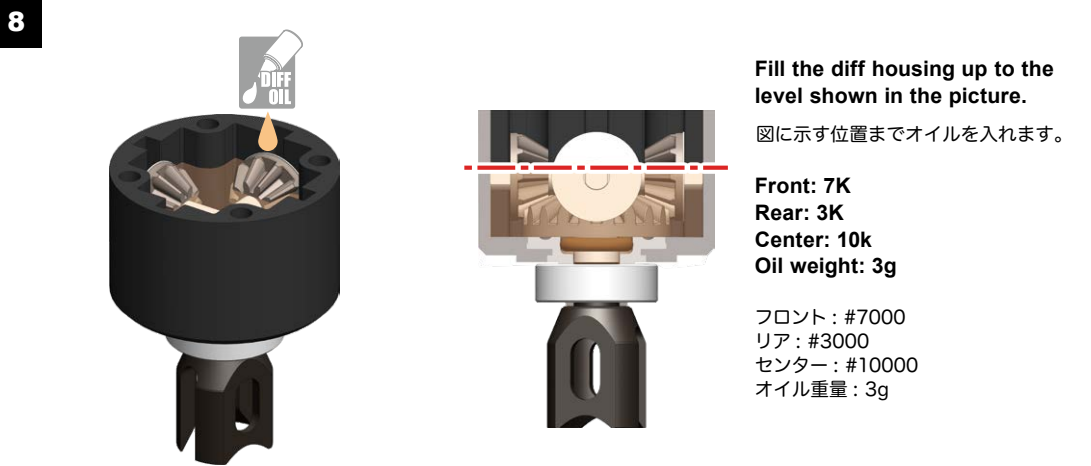
6



7



8



Silicone Diff Oil (60cc)
シリコンデフオイル

INFINITY 8000

CM-A002-30: 3000cst
CM-A002-40: 4000cst
CM-A002-50: 5000cst
CM-A002-60: 6000cst
CM-A002-70: 7000cst
CM-A002-80: 8000cst
CM-A002-90: 9000cst
CM-A002-100: 10000cst
CM-A002-125: 12500cst
CM-A002-150: 15000cst
CM-A002-175: 17500cst
CM-A002-200: 20000cst

SOFTER
ソフト
↑

HARDER
ハード
↓

9

Front
Rear

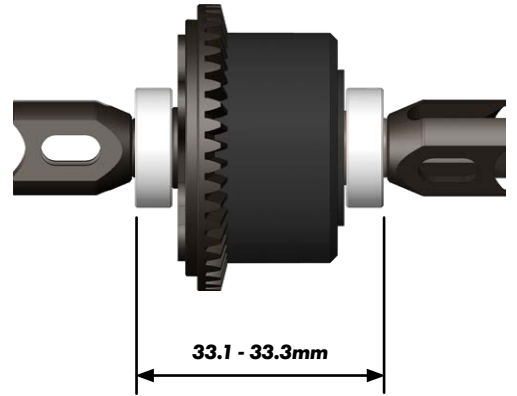
Front: #7000 Oil
Rear: #3000 Oil

M091
Diff Gasket
デフガスケット

B02314
M3x14mm



SMJ1147
SMJ Ultra Joint Grease (Not incl.)
SMJ ウルトラジョイントグリス (別売)



33.1 - 33.3mm



B02314
M3x14mm Flat Head Screw
フラットヘッドスクリュー

10

Center

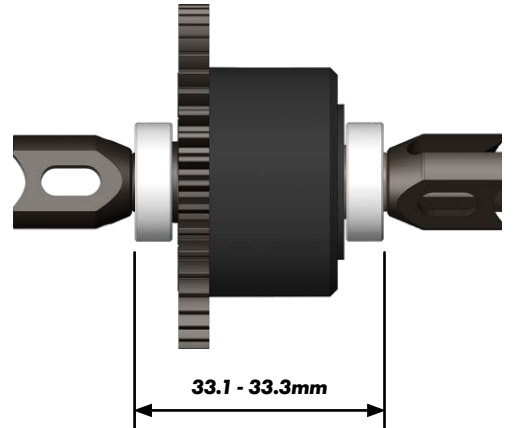
#10000 Oil

M091

B02314
M3x14mm



SMJ1147
SMJ Ultra Joint Grease (Not incl.)
SMJ ウルトラジョイントグリス (別売)



33.1 - 33.3mm



B02314
M3x14mm Flat Head Screw
フラットヘッドスクリュー

BAG B1



B01305
M3x5mm Button Head Screw
ボタンヘッドスクリュー

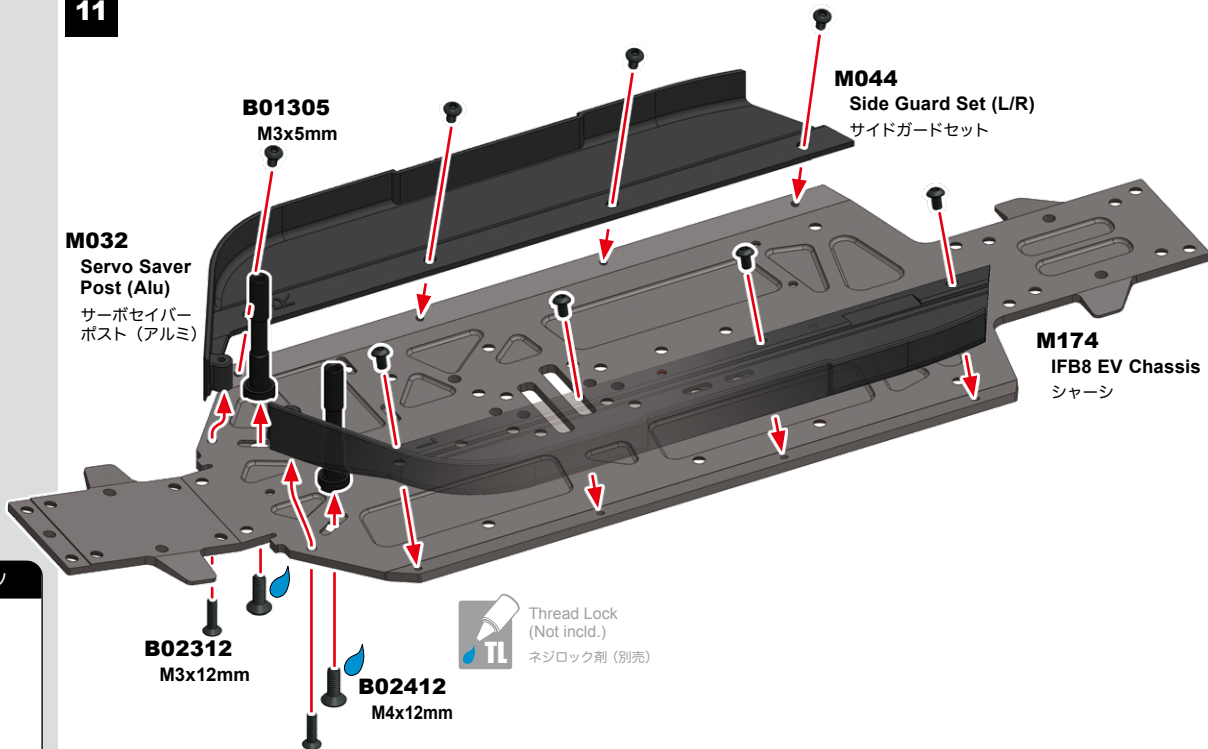


B02312
M3x12mm Flat Head Screw
フラットヘッドスクリュー



B02412
M4x12mm Flat Head Screw
フラットヘッドスクリュー

11



B01305
M3x5mm

M044
Side Guard Set (L/R)
サイドガードセット

M032
Servo Saver Post (Alu)
サーボセイバー
ポスト (アルミ)

M174
IFB8 EV Chassis
シャーシ

B02312
M3x12mm

Thread Lock
(Not incl.)
ネジロック剤 (別売)

B02412
M4x12mm

OPTION PARTS オプションパーツ



M137
Front Weight 10g
フロントウエイト 10g

BAG B2

12

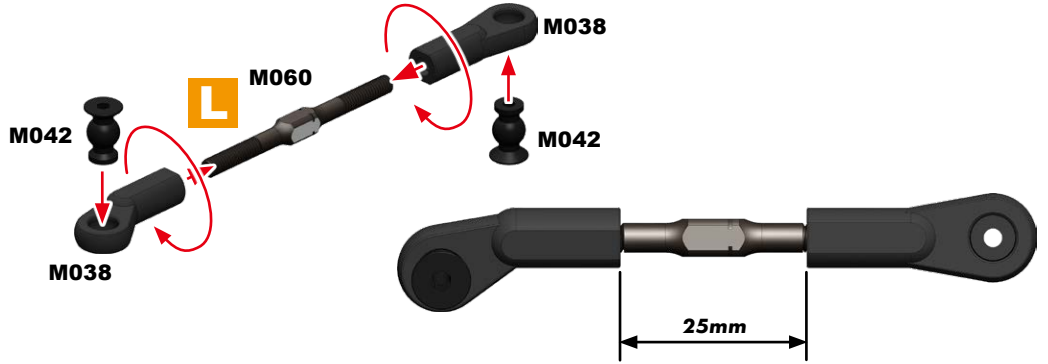

STEERING LINK



OPTION PARTS オプションパーツ

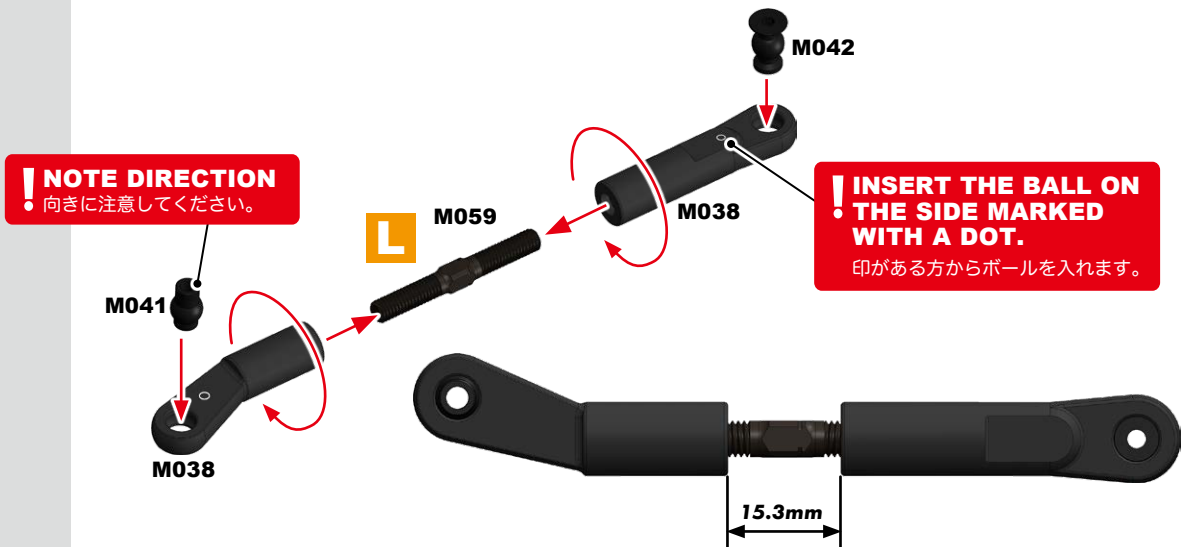
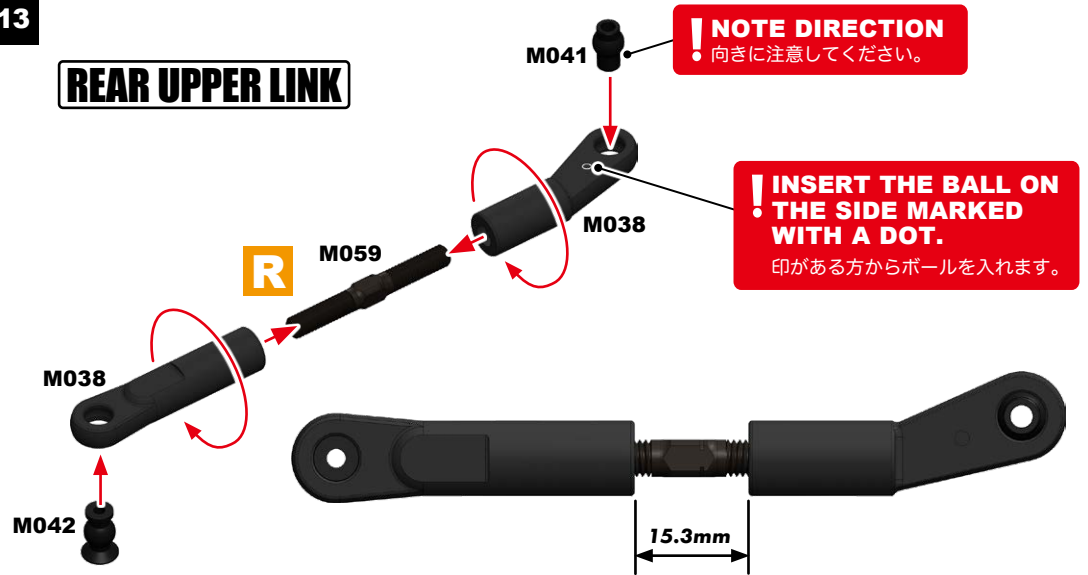


M038
Ball End Set
ボールエンドセット



13

REAR UPPER LINK





M043
Steering Link Ball 5.8mm
ステアリングリンクボール

BAG B (EV)



M068
Ball φ5.8mm
ボール

B04310
M3x10mm Set Screw (Cup Point)
セットスクリュー (くぼみ先)

B04303
M3x3mm Set Screw (Cup Point)
セットスクリュー (くぼみ先)

B04310
M3x10mm Set Screw (Cup Point)
セットスクリュー (くぼみ先)

M068
Ball φ5.8mm
ボール

M069
ARB Ball φ5.8mm
スタビボール

M068
Ball φ5.8mm
ボール

M069
ARB Ball φ5.8mm
スタビボール

B04303
M3x3mm Set Screw (Cup Point)
セットスクリュー (くぼみ先)

BAG C1



BB6135R
Ball Bearing 6x13x5mm (Rubber Sealed)
ボールベアリング (ラバーシールド)




A004-13162
13x15.9x0.2mm Shim
シム



BB8165R
Ball Bearing 8x16x5mm (Rubber Sealed)
ボールベアリング (ラバーシールド)

14



STEERING SERVO LINK




15

L/R Assemble both L&R. 左右作る。



FRONT ARB LINK



! INSERT THE BALL ON THE SIDE MARKED WITH A DOT.
印がある方からボールを入れます。

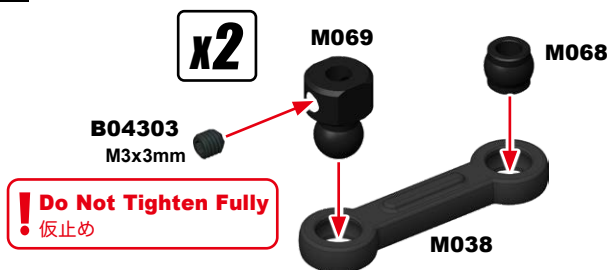
! Do Not Tighten Fully
仮止め



L

R

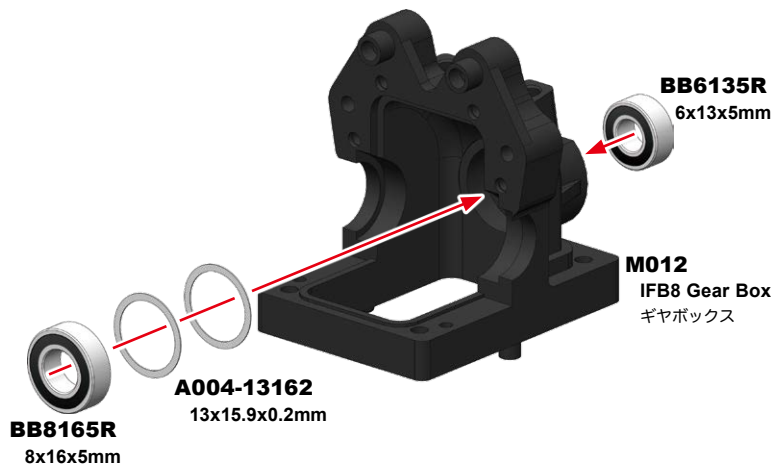
16




REAR ARB LINK



17





B04504F
M5x4mm Set Screw (Flat Point)
セットスクリュー (平先)

18

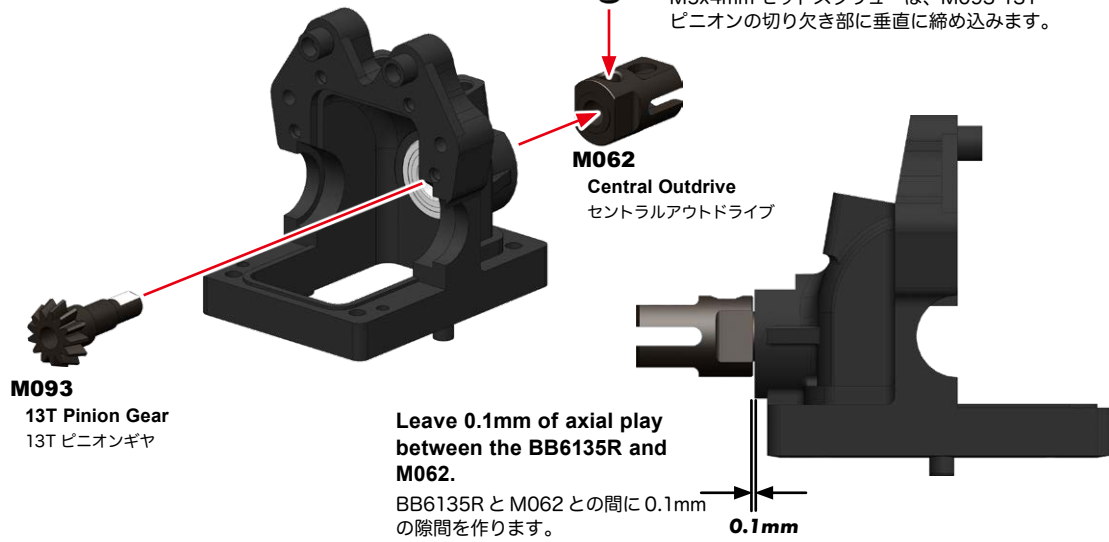


Thread Lock
(Not incl.)
ネジロック剤 (別売)

B04504F
M5x4mm


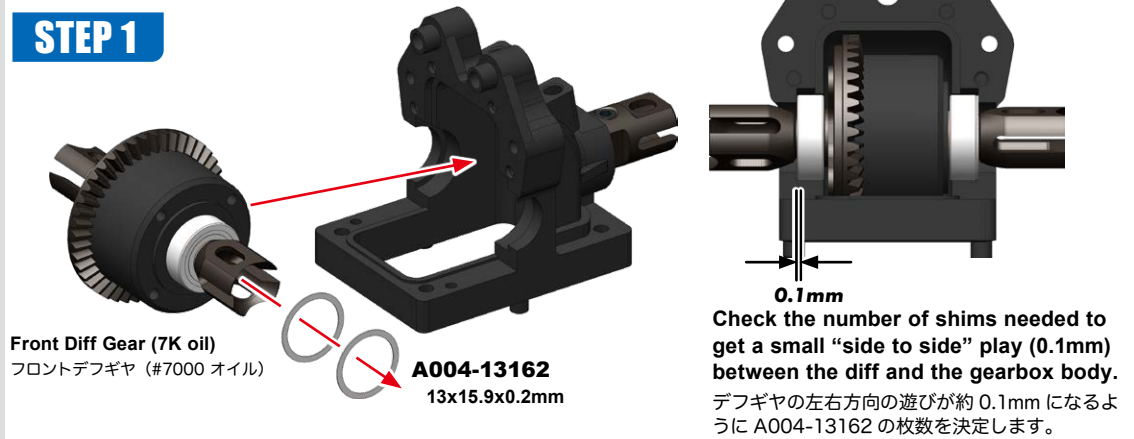
Tighten the M5x4mm set screw onto the flat spot of M093 13T pinion.

M5x4mm セットスクリューは、M093 13T ピニオンの切り欠き部に垂直に締め込みます。



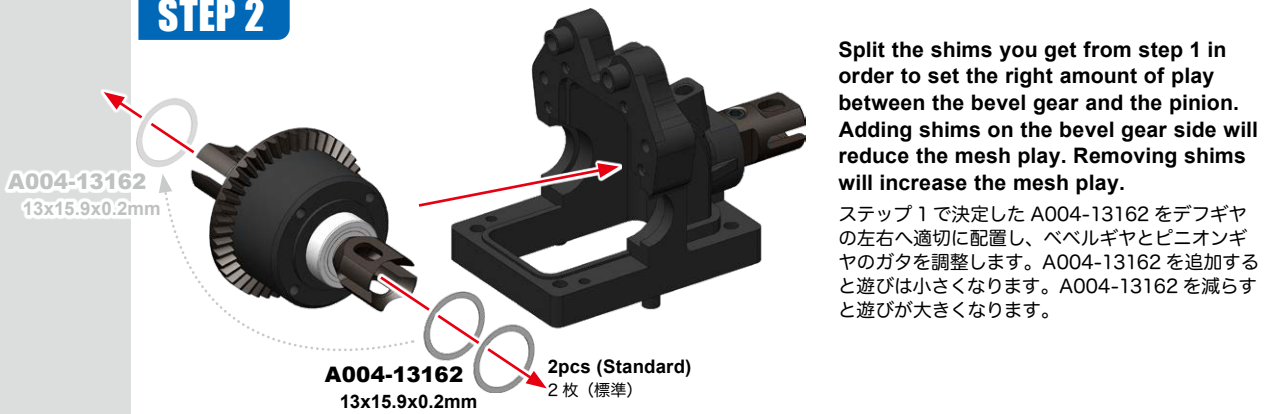
19

STEP 1




A004-13162
13x15.9x0.2mm Shim
シム

STEP 2



STEP 3



IT IS ADVISED TO CHECK THE GEAR MESH AND PLAY AFTER THE FIRST 2-3 HOURS OF RUNNING.

2 ~ 3 時間走行後、再度ギヤの調整を行う必要があるでしょう。



B07403
M4 Flanged Nylon Nut (Black)
M4 フランジ付きナイロンナット (ブラック)



B01412
M4x12mm Button Head Screw
ボタンヘッドスクリュー



B07301
M3 Nylon Nut (Black)
M3 ナイロンナット (ブラック)



B02316
M3x16mm Flat Head Screw
フラットヘッドスクリュー



B02410
M4x10mm Flat Head Screw
フラットヘッドスクリュー

OPTION PARTS オプションパーツ

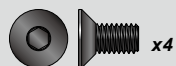


M193
Front Shock Tower (CFRP)
フロントショックタワー (CFRP)

OPTION PARTS オプションパーツ



M064
Front Skid Plate (2pcs)
フロントスキッドプレート (2個)



B02410
M4x10mm Flat Head Screw
フラットヘッドスクリュー

20

M014
Front Shock Tower (Alu)
フロントショックタワー (アルミ)

M010
Shock Stand 10mm
ショックスタンド

B01412
M4x12mm

B02316
M3x16mm

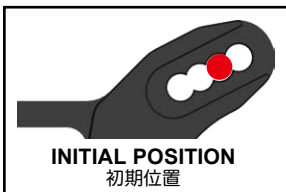
B01412
M4x12mm

B02316
M3x16mm

B07403
M4

B07301
M3

B07301
M3



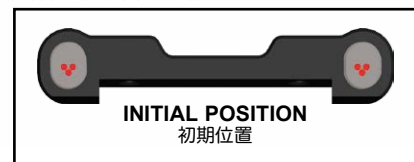
21

M027
Inserts & Spacers Set (Plastic)
アームブロックインサート &
スペーサーセット (プラスチック)

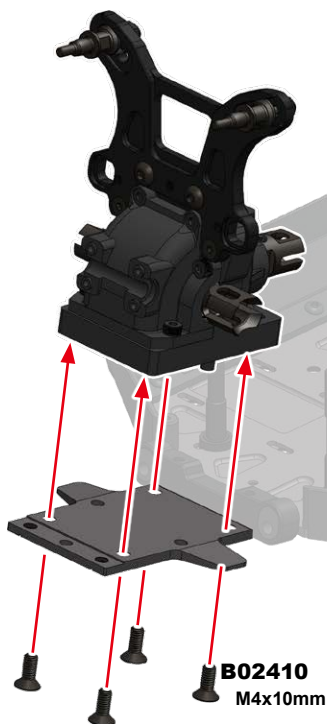
M018
ARM Block B
アームブロックB

M027

B02410
M4x10mm
Thread Lock (Not incl.)
ネジロック剤 (別売)



22



BAG C2

23

L/R Assemble both L&R. 左右作る。

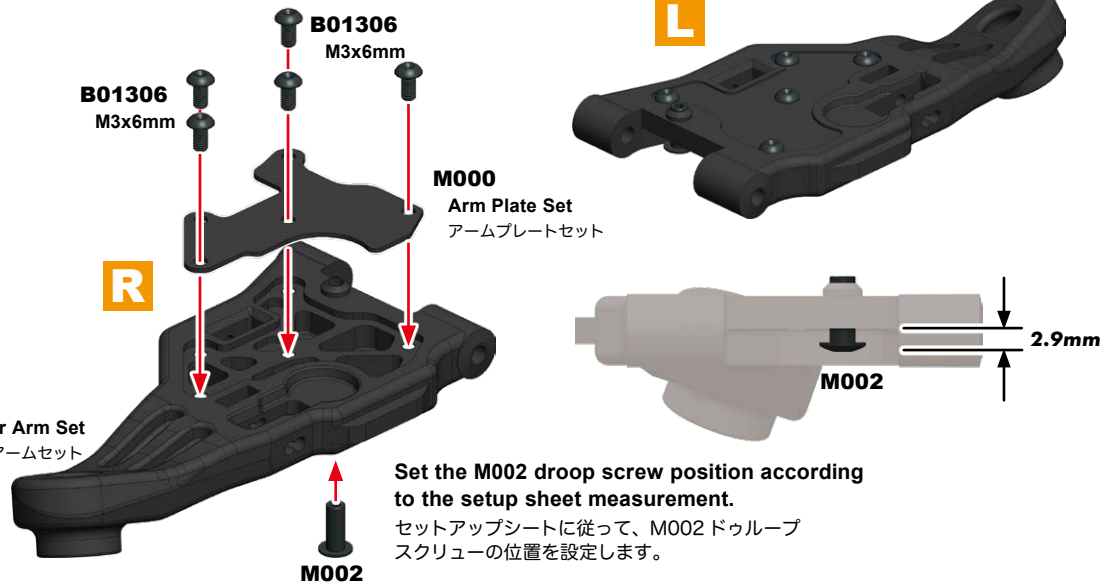


B01306
M3x6mm Button Head Screw
ボタンヘッドスクリュー



M002
M4 Droop Screw Set
M4 ドロースクリューセット


M001
Front Lower Arm Set
フロントロアアームセット



Set the M002 droop screw position according to the setup sheet measurement.
セットアップシートに従って、M002 ドロースクリューの位置を設定します。

24

L/R Assemble both L&R. 左右作る。



M003
12mm Hard Coated Alu Ball
ハードコートアルミボール

OPTION PARTS オプションパーツ



A2150
INFINITY 5.0mm Hex Wrench
Screwdriver
INFINITY 5.0mm 六角レンチドライバー

STEP 1

Hex Wrench 5mm
(Not incl.)
六角レンチ (別売)

M013
Ball Cup Adjusting Nut
ボールキャップアジャストナット

STEP 2

Tighten the M013 ball adjusting nut straight into the front lower arm to create a thread. Then, remove M013 once.

フロントロアアームに M013 ボールアジャストナットを垂直に締め込み、ネジ山を作ります。その後、M013 を一旦外します。

M003

M000
Arm Plate Set
アームプレートセット

M013
Ball Cup Adjusting Nut
ボールキャップアジャストナット

Combine M013, M000, and M003 as shown in the figure and tighten straight into the front lower arm. Assemble M003 so that it moves smoothly.

M013、M000、M003 を図の様に組み合わせ、フロントロアアームに真っ直ぐ締め込みます。M003 がスムーズに可動するように組立てます。

25

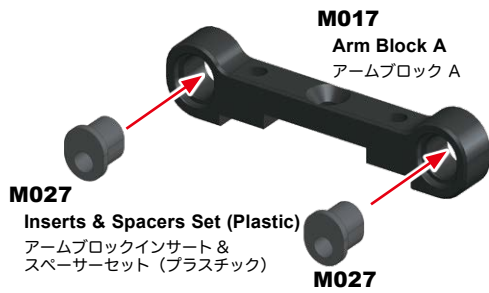


B01316
M3x16mm Button Head Screw
ボタンヘッドスクリュー

! NOTE DIRECTION
● 向きに注意してください。



26



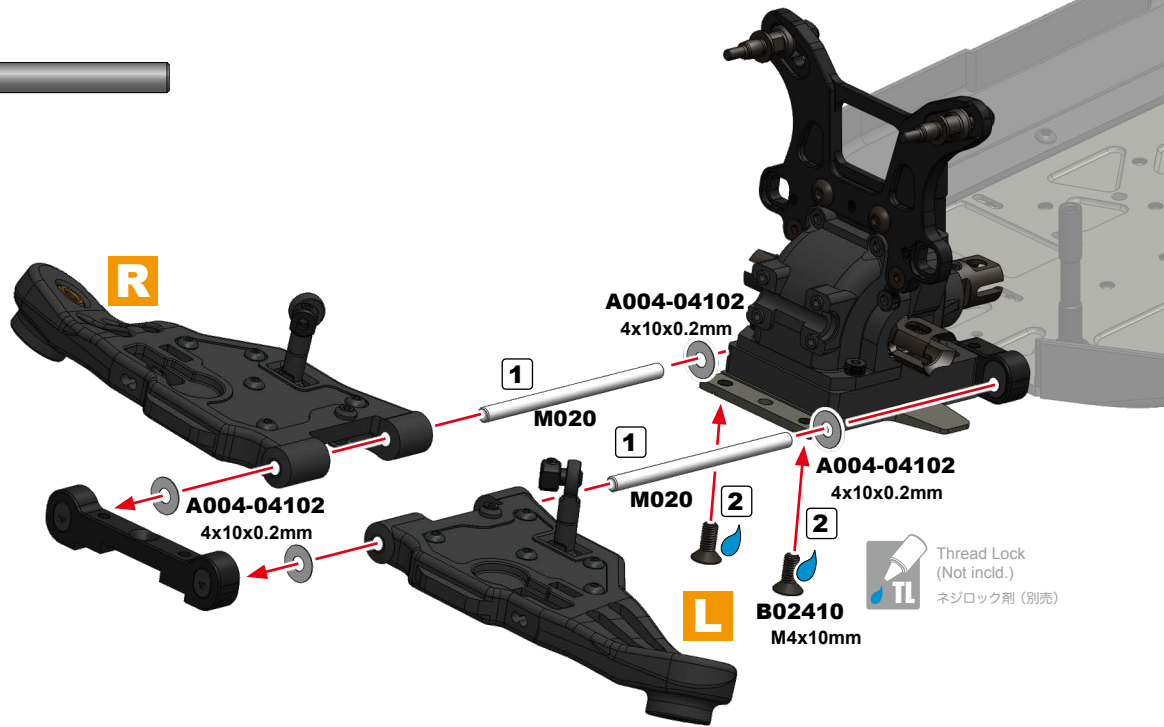
M020 x2
Lower Arm Shaft 4x66.5mm
ロアアームシャフト



x4
A004-04102
4x10x0.2mm Shim
シム



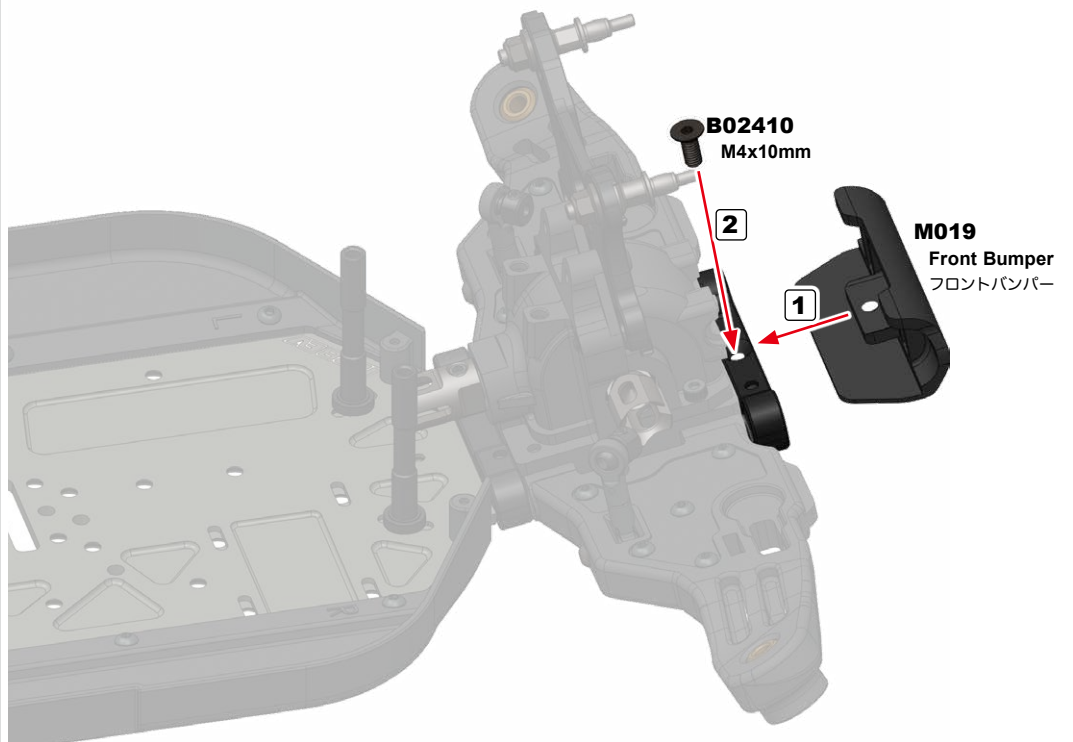
B02410
M4x10mm Flat Head Screw
フラットヘッドスクリュー



27



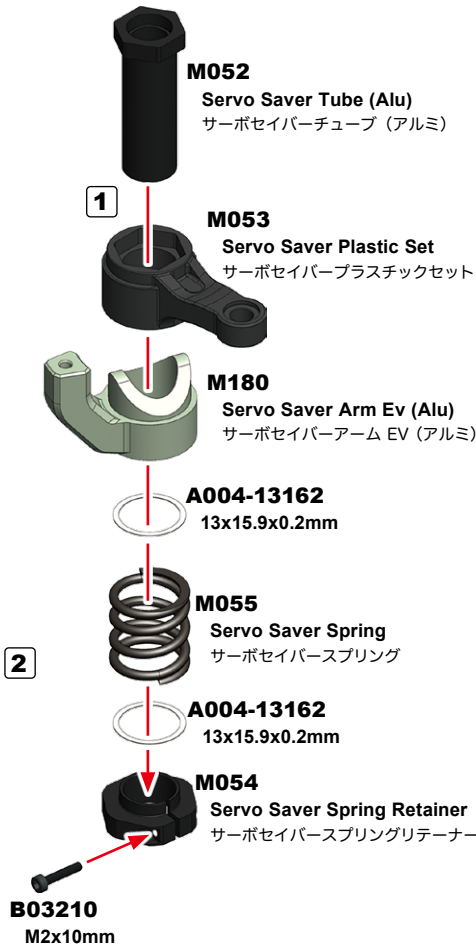
B02410
M4x10mm Flat Head Screw
フラットヘッドスクリュー



BAG C3

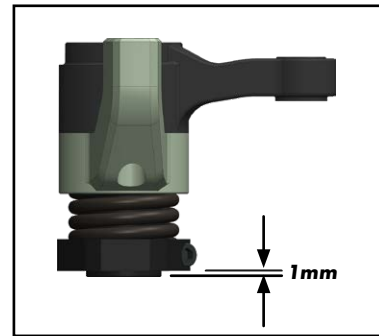
BAG C (EV)

28

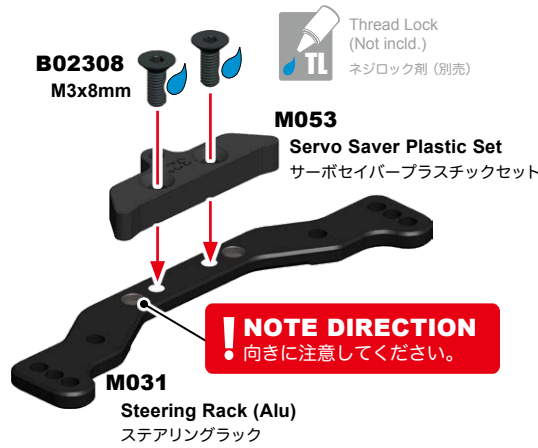


You can use the jig to install the M054 and to adjust the M055 servo saver spring tension. The hex on the jig is 17mm so you can use the same tool you use to tight the wheel nut.

M054 の取り付けや、M055 サーボセイバースプリングのテンション調整に使用します。治具の 17mm 六角部はホイールナットを締める工具で締める事ができます。



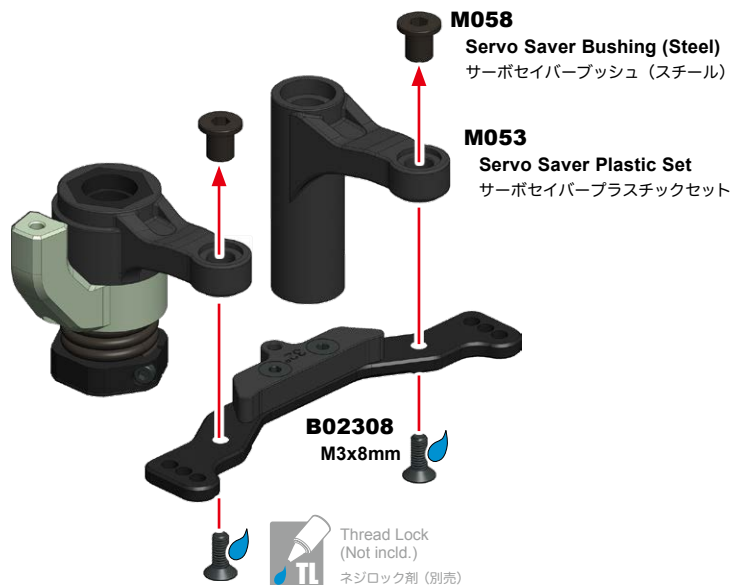
29



You can adjust the amount of steering on your car by using 32 deg or 35 deg steering rack stopper. If you want more steering from your car, please use the 35 deg.

ステアリングラックストッパーは 32° と 35° の 2 種類が選べます。より舵角が必要な場合、35° をご使用ください。

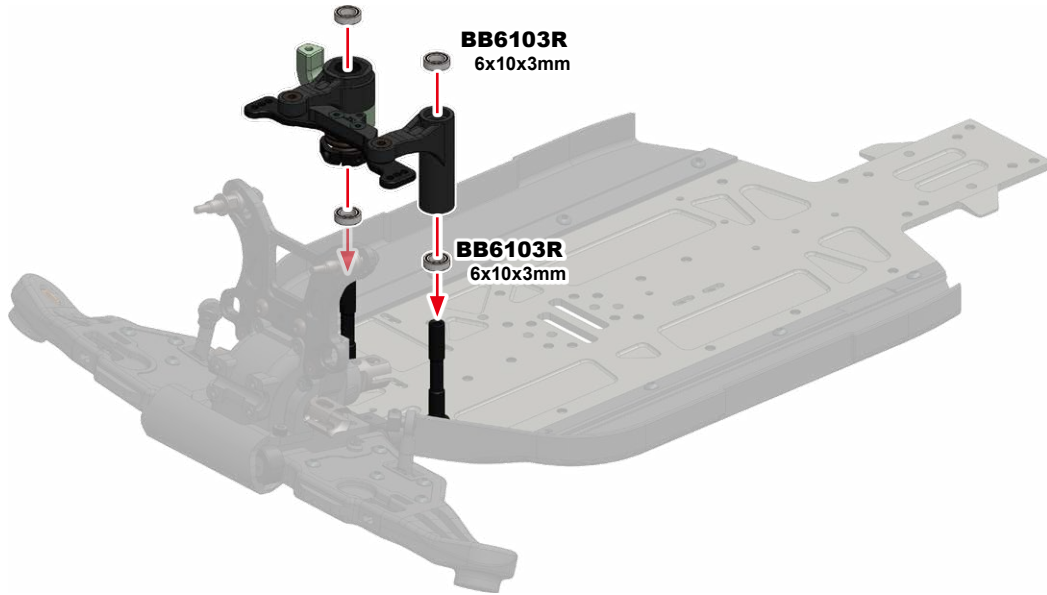
30



31



BB6103R
Ball Bearing 6x10x3mm (Rubber Sealed)
ボールベアリング (ラバーシールド)



BAG D1

BAG D (EV)



B07401
M4 Nylon Nut (Black)
M4 ナイロンナット (ブラック)



B01412
M4x12mm Button Head Screw
ボタンヘッドスクリュー

32

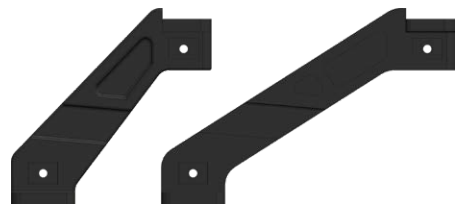
M033
Brace Set (Plastic)
ブレースセット (プラスチック)



! NOTE DIRECTION
向きに注意してください。

Short

Long



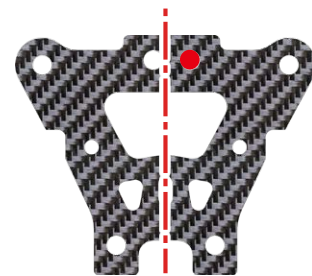
The kit include a short and a long front brace. Use the long one if you need to get a less edgy front end on high grip tracks.

キットにはショートとロングのフロントブレースがあります。ハイグリップコースでフロントの動きを穏やかにしたい場合はロングブレースを使用してください。

! NOTE DIRECTION
向きに注意してください。



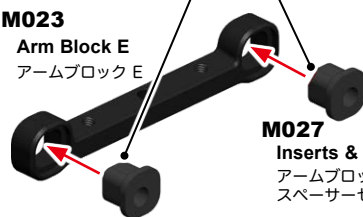
M176
Front Steering Brace EV (CFRP)
フロントステアリングブレース EV (CFRP)



33

! CUT OFF THE CORNER
角をカットします。

M023
Arm Block E
アームブロック E



M027
Inserts & Spacers Set (Plastic)
アームブロックインサート & スパサーセット (プラスチック)

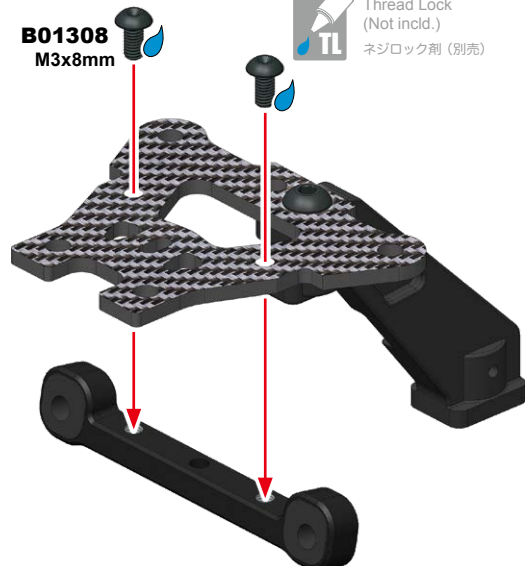
M027



INITIAL POSITION
初期位置

B01308
M3x8mm

TL Thread Lock (Not incl.)
ネジロック剤 (別売)




B01308
M3x8mm Button Head Screw
ボタンヘッドスクリュー

34



M039
Body Post Set (F/R)
ボディポストセット

NOTE DIRECTION
向きに注意してください。

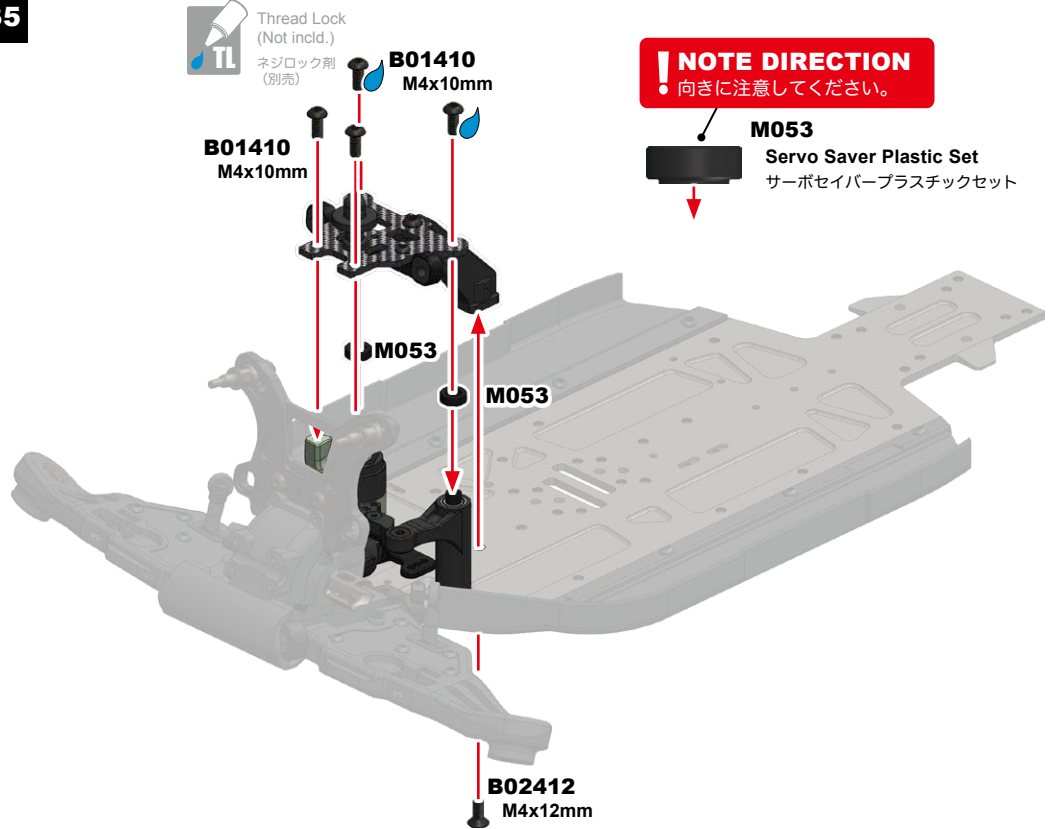


B01310
M3x10mm



B01310
M3x10mm Button Head Screw
ボタンヘッドスクリュー

35



TL Thread Lock
(Not incl.)
ネジロック剤
(別売)

B01410
M4x10mm

B01410
M4x10mm

NOTE DIRECTION
向きに注意してください。

M053
Servo Saver Plastic Set
サーボセイバープラスチックセット

M053

B02412
M4x12mm

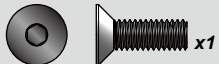


B01410
M4x10mm Button Head Screw
ボタンヘッドスクリュー

OPTION PARTS オプションパーツ



M026
Servo Saver Alu Spacers (2pcs)
サーボセイバーアルミスペーサー (2個)



B02412
M4x12mm Flat Head Screw
フラットヘッドスクリュー

BAG D2



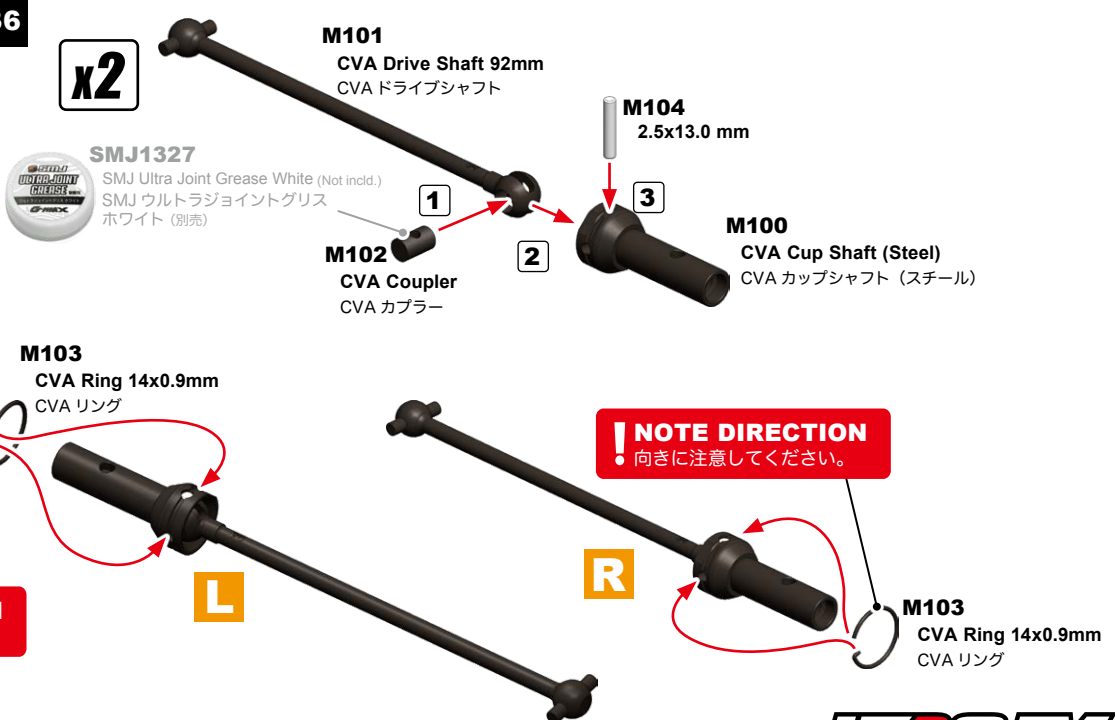
M104
Pin 2.5x13.0 mm
ピン

OPTION PARTS オプションパーツ



M170
Cva Cup Shaft (Alu/2pcs)
CVA カップシャフト (アルミ /2 個)

36



x2

M101
CVA Drive Shaft 92mm
CVA ドライブシャフト

M104
2.5x13.0 mm

SMJ1327
SMJ Ultra Joint Grease White (Not incl.)
SMJ ウルトラジョイントグリス
ホワイト (別売)

M102
CVA Coupler
CVA カプラー

M100
CVA Cup Shaft (Steel)
CVA カップシャフト (スチール)

M103
CVA Ring 14x0.9mm
CVA リング

NOTE DIRECTION
向きに注意してください。

NOTE DIRECTION
向きに注意してください。

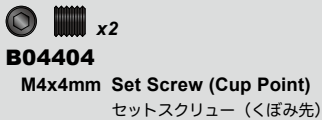


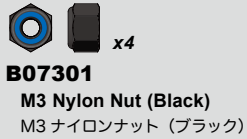
L

R

M103
CVA Ring 14x0.9mm
CVA リング

37


L/R Assemble both L&R. 左右作る。



OPTION PARTS オプションパーツ



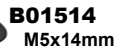
BAG D3



0.5mm
1mm
1mm
2mm

39

x2



NOTE DIRECTION
向きに注意してください。



NOTE DIRECTION
向きに注意してください。



Assemble the M065 upper front arm ball end and M003 12mm ball utilizing the M000 12mm ball jig and B01512 M5x14mm button head screw.


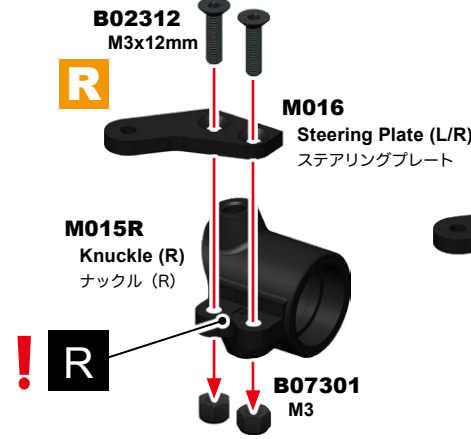
M000 12mm ボールジグと B01512 M5x14mm ボタンヘッドビスを利用して M065 アッパーフロントアームボールエンドと M003 12mm ボールを組み立てます。


Insert the M167 arm spacer in the ball end and twist it 90 degrees.

M167 アームスペーサーをボールエンドに挿入し、90度回します。

38

L/R Assemble both L&R. 左右作る。



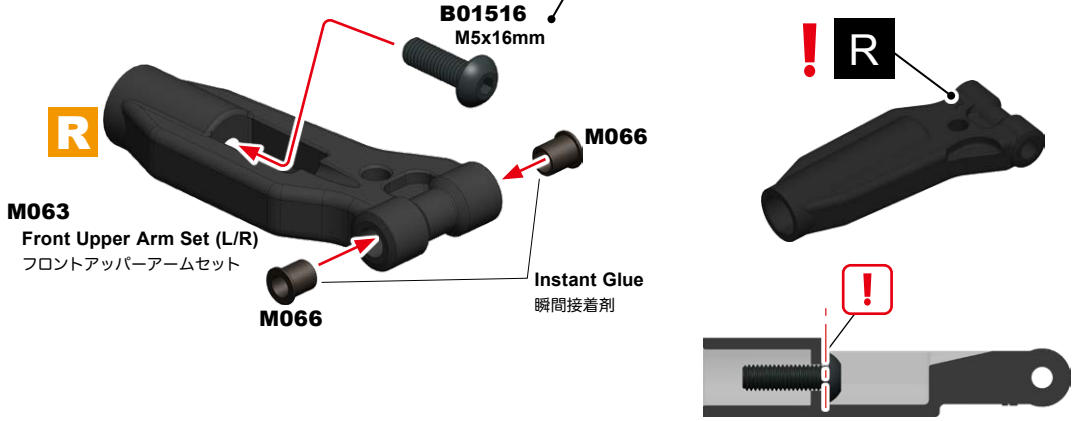


40

L/R Assemble both L&R.
左右作る。

In case increase Front Camber
フロントのキャンバーを増やす場合

B01514 + **M167**
M5x14mm + 2mm



41

L/R Assemble both L&R.
左右作る。



Insert the ball end into the upper arm and start to screw the M5x16mm screw by using a 3mm ball hex screwdriver.

3mm ボールヘッド六角レンチドライバーを使用して M5x16mm ボタンヘッドスクリューを締め込み、フロントアッパーアームとボールエンドを組み立てます。

Ball Head Hex Screwdriver 3mm (Not Includ.)
ボールヘッド六角レンチドライバー (別売)

When you use less than 2mm spacers(M167), please use the shorter screw M5x14mm provided in the kit otherwise the screw will touch the end of the hole and the ball end is loose.

2mm 以下のスペーサー (M167) を使用する場合、同梱の M5x14mm ボタンヘッドスクリューを使用してください。M5x16mm を使用するとスクリュー先端がボールエンドに干渉し、緩みやすくなります。

42

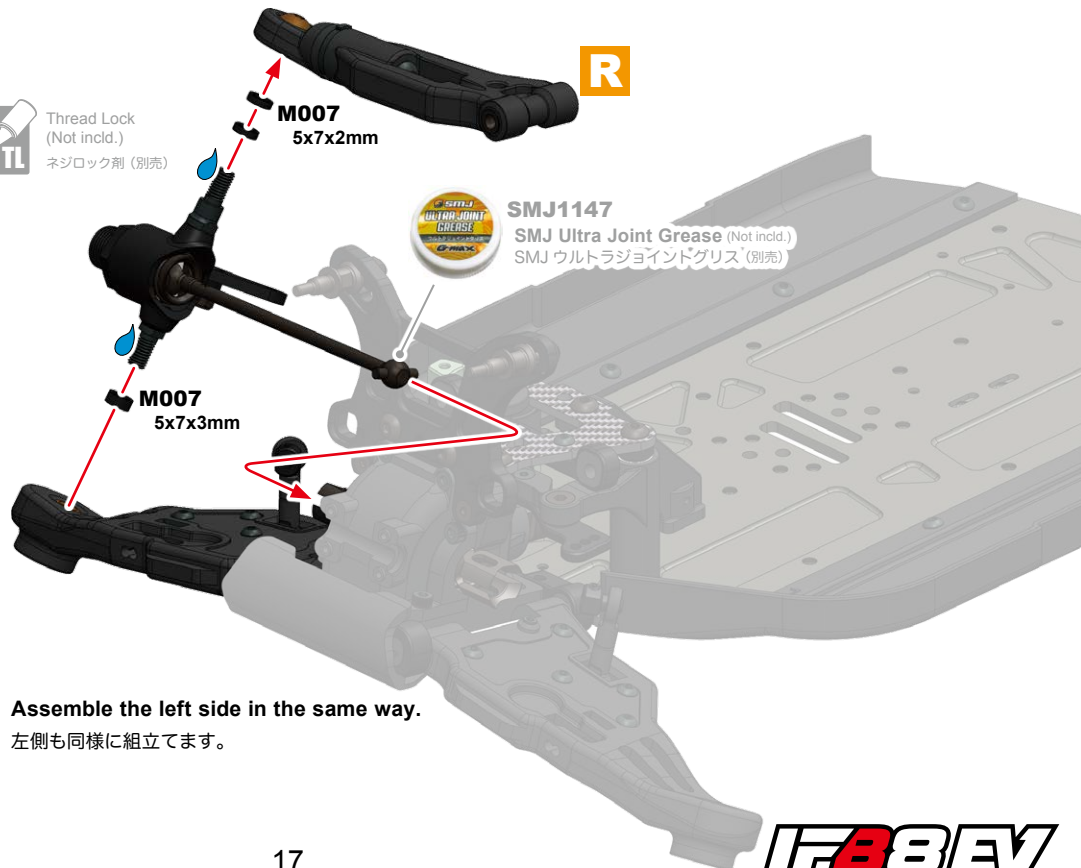


M007
Spacers 5x7mm Set
スペーサーセット



M007
5x7x2mm

R



Assemble the left side in the same way.
左側も同様に組立てます。

OPTION PARTS オプションパーツ



M172
Front Upper Arm Flap (Clear)
フロントアッパーアームフラップ(クリア)

43




M167
Spacer Set (Plastic)
スペーサーセット (プラスチック)



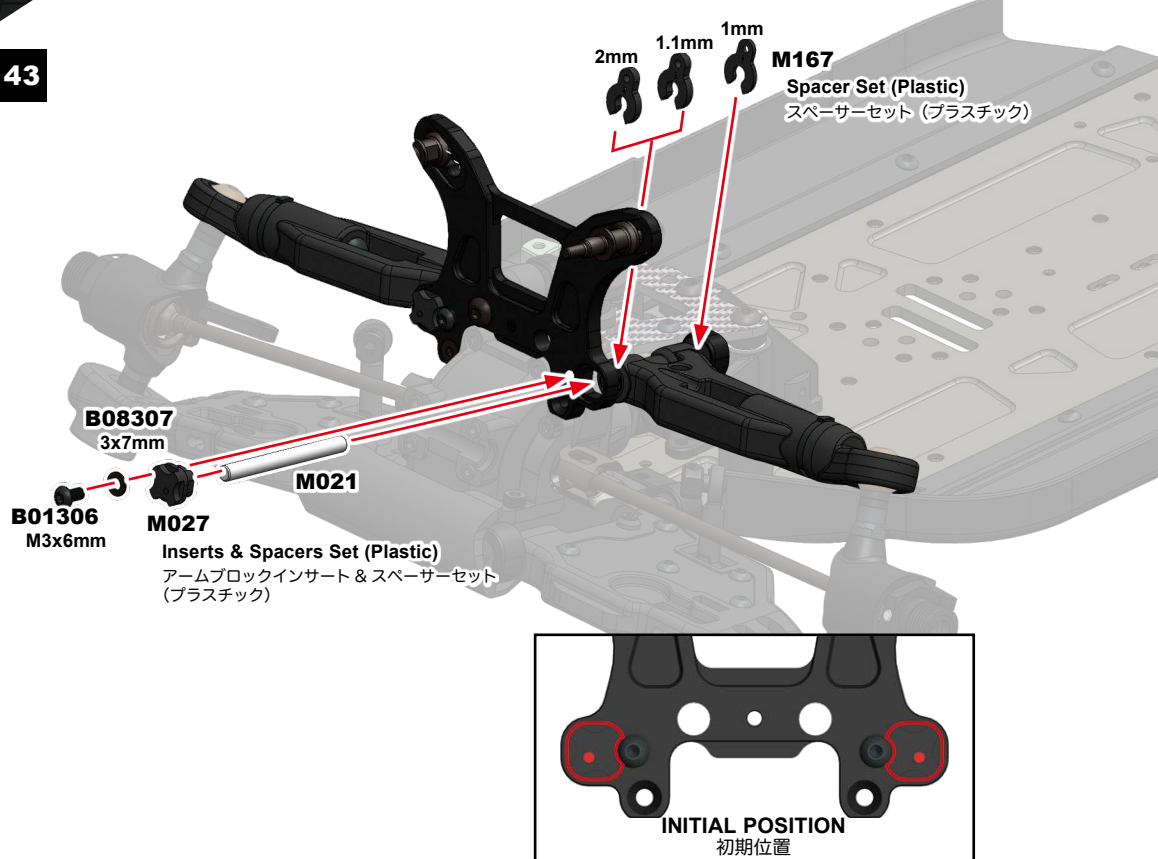
B01306
M3x6mm Button Head Screw
ボタンヘッドスクリュー



B08307
Washer 3x7mm
ワッシャー



M021
Upper Arm Shaft 4x44mm
アッパーアームシャフト



2mm 1.1mm 1mm
M167
Spacer Set (Plastic)
スペーサーセット (プラスチック)

B08307
3x7mm

M021

B01306
M3x6mm

M027
Inserts & Spacers Set (Plastic)
アームブロックインサート & スペーサーセット (プラスチック)

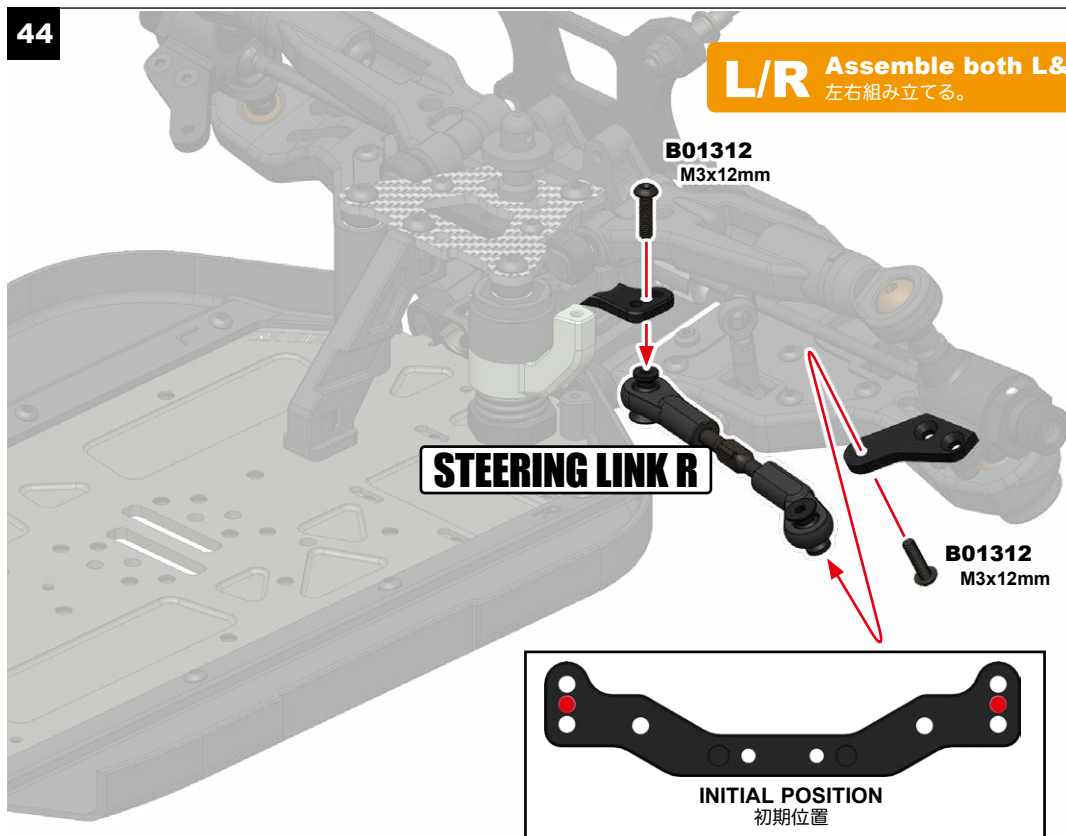
INITIAL POSITION
初期位置

44

L/R Assemble both L&R.
左右組み立てる。



B01312
M3x12mm Button Head Screw
ボタンヘッドスクリュー




B01312
M3x12mm

STEERING LINK R

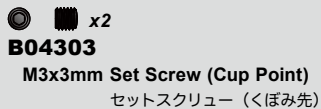
B01312
M3x12mm

INITIAL POSITION
初期位置

OPTION PARTS オプションパーツ



M071
Front ARB Set (2.0/2.2/2.4mm)
フロントスタビライザーセット

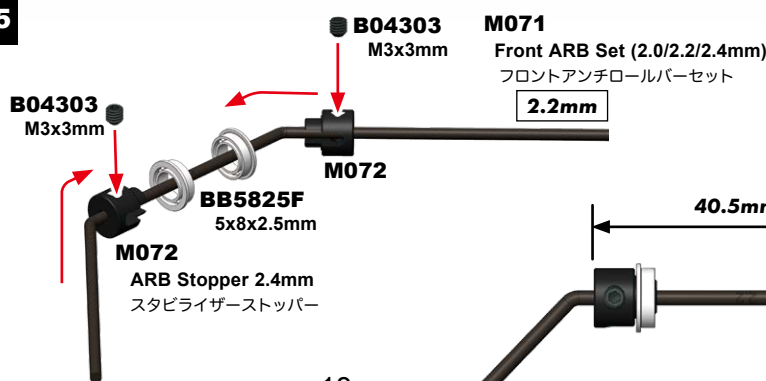


B04303
M3x3mm Set Screw (Cup Point)
セットスクリュー (くぼみ先)



BB5825F
Flange Ball Bearing 5x8x2.5mm
フランジ付きボールベアリング

45



B04303
M3x3mm

B04303
M3x3mm

M071
Front ARB Set (2.0/2.2/2.4mm)
フロントアンチロールバーセット
2.2mm

BB5825F
5x8x2.5mm

M072
ARB Stopper 2.4mm
スタビライザーstopper

M072 ARB stopper 2.4mm can be used to install 2.0, 2.2 and 2.4mm front anti roll bar on your car.

M072 ARB stopper 2.4mm は、2.0、2.2、2.4mm のフロントアンチロールバーに適合。

40.5mm

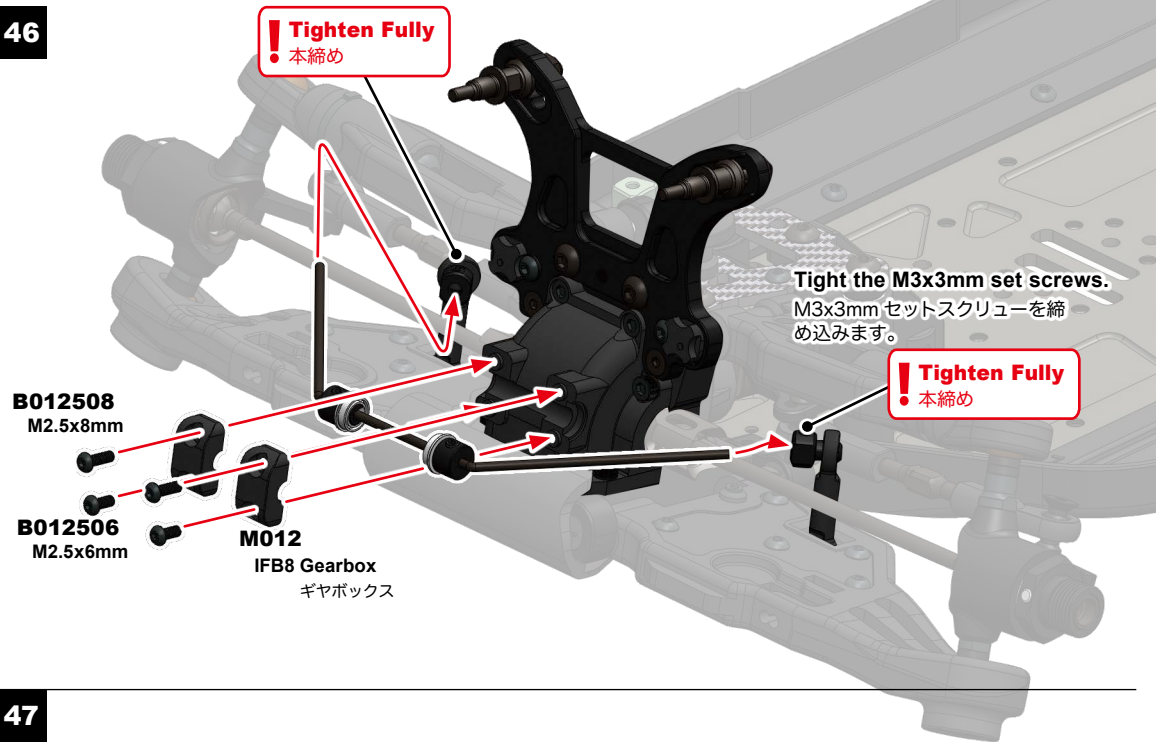


B012506
M2.5x6mm Button Head Screw
ボタンヘッドスクリュー



B012508
M2.5x8mm Button Head Screw
ボタンヘッドスクリュー

46



B012508
M2.5x8mm

B012506
M2.5x6mm

M012
IFB8 Gearbox
ギヤボックス

Tight the M3x3mm set screws.
M3x3mm セットスクリューを締め込みます。

Tighten Fully
本締め

BAG E1



BB6135R
Ball Bearing 6x13x5mm (Rubber Sealed)
ボールベアリング (ラバーシールド)

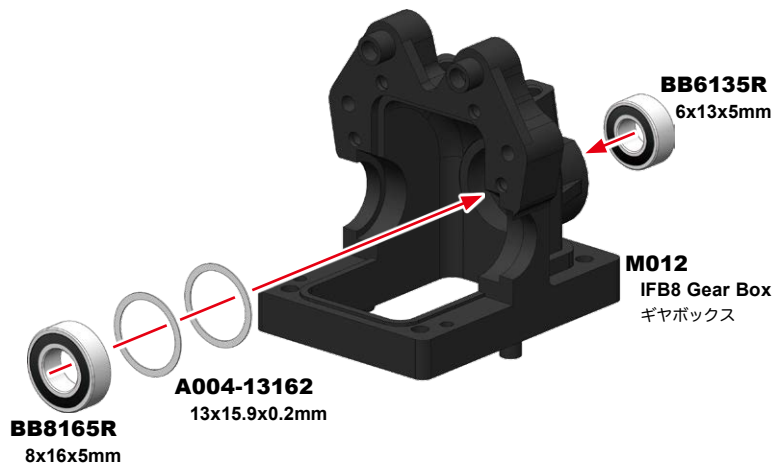


A004-13162
13x15.9x0.2mm Shim
シム



BB8165R
Ball Bearing 8x16x5mm (Rubber Sealed)
ボールベアリング (ラバーシールド)

47



BB6135R
6x13x5mm

M012
IFB8 Gear Box
ギヤボックス

A004-13162
13x15.9x0.2mm

BB8165R
8x16x5mm

48



B04504F
M5x4mm Set Screw (Flat Point)
セットスクリュー (平先)



Thread Lock
(Not incl.)
ネジロック剤 (別売)

B04504F Tighten the M5x4mm set screw onto the flat spot of M093 13T pinion.
M5x4mm セットスクリューは M093 13T ピニオンの切り欠き部に垂直に締め込みます。



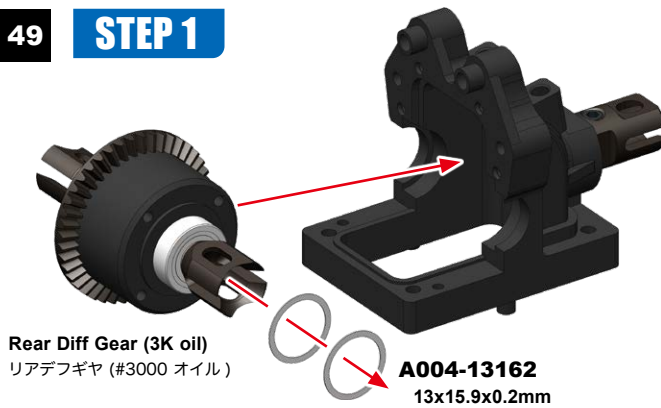
M093
13T Pinion Gear
13T ピニオンギヤ

M062
Central Outdrive
セントラルアウトドライブ

Leave 0.1mm of axial play between the BB6135R and M062.
BB6135R と M062 との間に 0.1mm の隙間を作ります。

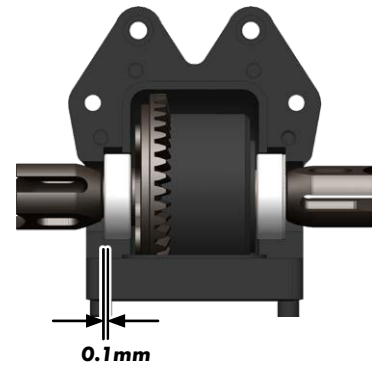
0.1mm

49 STEP 1



Rear Diff Gear (3K oil)
リアデフギヤ (#3000 オイル)

A004-13162
13x15.9x0.2mm




0.1mm
Check the number of shims needed to get a small "side to side" play (0.1mm) between the diff and the gearbox body.
デフギヤの左右方向の遊びが約0.1mmになるようにA004-13162の枚数を決定します。



A004-13162
13x15.9x0.2mm Shim
シム

STEP 2



A004-13162
13x15.9x0.2mm

A004-13162 2pcs (Standard)
13x15.9x0.2mm 2枚 (標準)

Split the shims you get from step 1 in order to set the right amount of play between the bevel gear and the pinion. Adding shims on the bevel gear side will reduce the mesh play. Removing shims will increase the mesh play.

ステップ1で決定したA004-13162をデフギヤの左右へ適切に配置し、ベベルギヤとピニオンギヤのガタを調整します。A004-13162を追加すると遊びは小さくなります。A004-13162を減らすと遊びが大きくなります。



B03310
3x10mm Cap Head Screw
キャップヘッドスクリュー

STEP 3



B03310
M3x10mm



SMJ1147
SMJ Ultra Joint Grease (Not incl.)
SMJ ウルトラジョイントグリス (別売)

Screw the gearbox cover to the body and check again the "side to side" play and the mesh play. In case the gear mesh is incorrect, check again from step 1. Apply grease to the bevel gear teeth only after the mesh and play adjustment is complete.

ギヤボックスカバーを組み立て、デフの左右方向の遊びとピニオンとの噛み合いを再度確認します。適切でない場合、1からやり直します。調整終了後、ベベルギヤの歯のみにグリスを塗布します。

! IT IS ADVISED TO CHECK THE GEAR MESH AND PLAY AFTER THE FIRST 2-3 HOURS OF RUNNING.
2~3時間走行後、再度ギヤの調整を行う必要があるでしょう。

OPTION PARTS オプションパーツ



M194
Rear Shock Tower (CFRP)
リアショックタワー (CFRP)



B07403
M4 Flanged Nylon Nut (Black)
フランジ付きナイロンナット (ブラック)



B01412
M4x12mm Button Head Screw
ボタンヘッドスクリュー

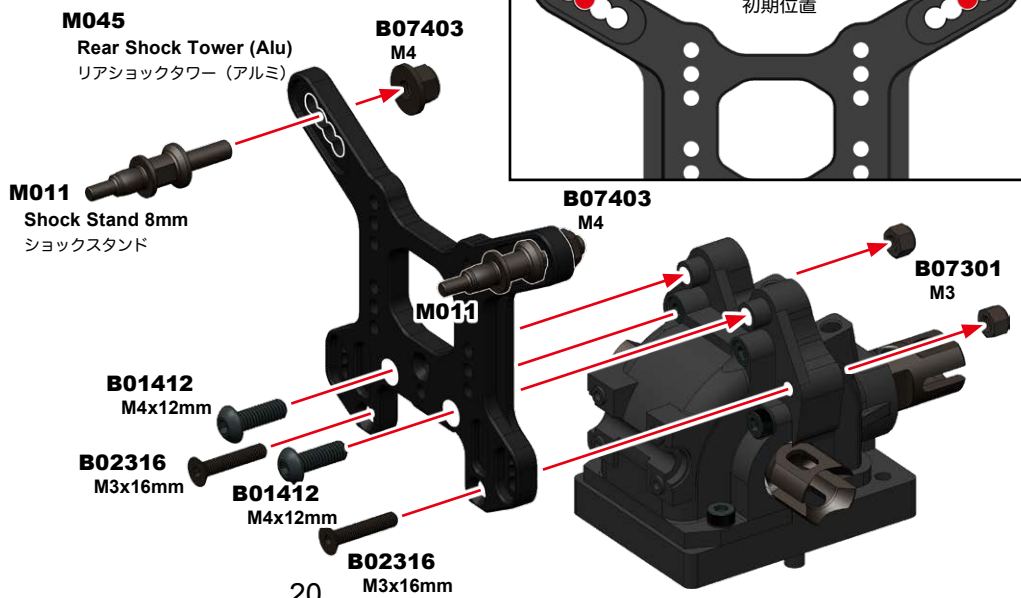


B02316
M3x16mm Flat Head Screw
フラットヘッドスクリュー



B07301
M3 Nylon Nut (Black)
M3 ナイロンナット (ブラック)

50



M045
Rear Shock Tower (Alu)
リアショックタワー (アルミ)

B07403
M4

M011
Shock Stand 8mm
ショックスタンド

B07403
M4

B01412
M4x12mm

B02316
M3x16mm

B01412
M4x12mm

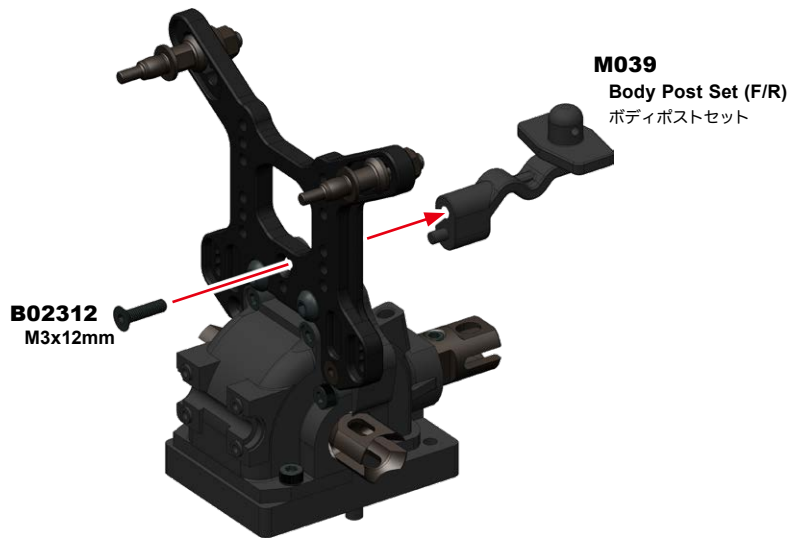
B02316
M3x16mm

B07301
M3

51



B02312
M3x12mm Flat Head Screw
フラットヘッドスクリュー



M039
Body Post Set (F/R)
ボディポストセット

B02312
M3x12mm

52



B01316
M3x16mm Button Head Screw
ボタンヘッドスクリュー



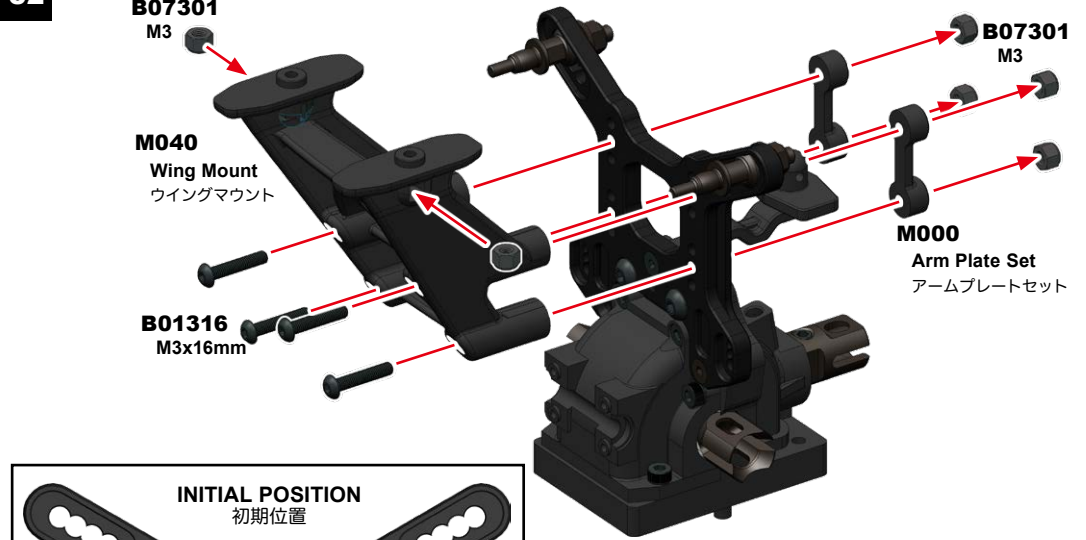
B07301
M3 Nylon Nut (Black)
M3 ナイロンナット (ブラック)

B07301
M3

M040
Wing Mount
ウイングマウント

B01316
M3x16mm

M000
Arm Plate Set
アームプレートセット



INITIAL POSITION
初期位置

OPTION PARTS オプションパーツ



M034
Rear Brace Mount (Alu)
リアブレースマウント (アルミ)



B01322
M3x22mm Button Head Screw
ボタンヘッドスクリュー



B02410
M4x10mm Flat Head Screw
フラットヘッドスクリュー

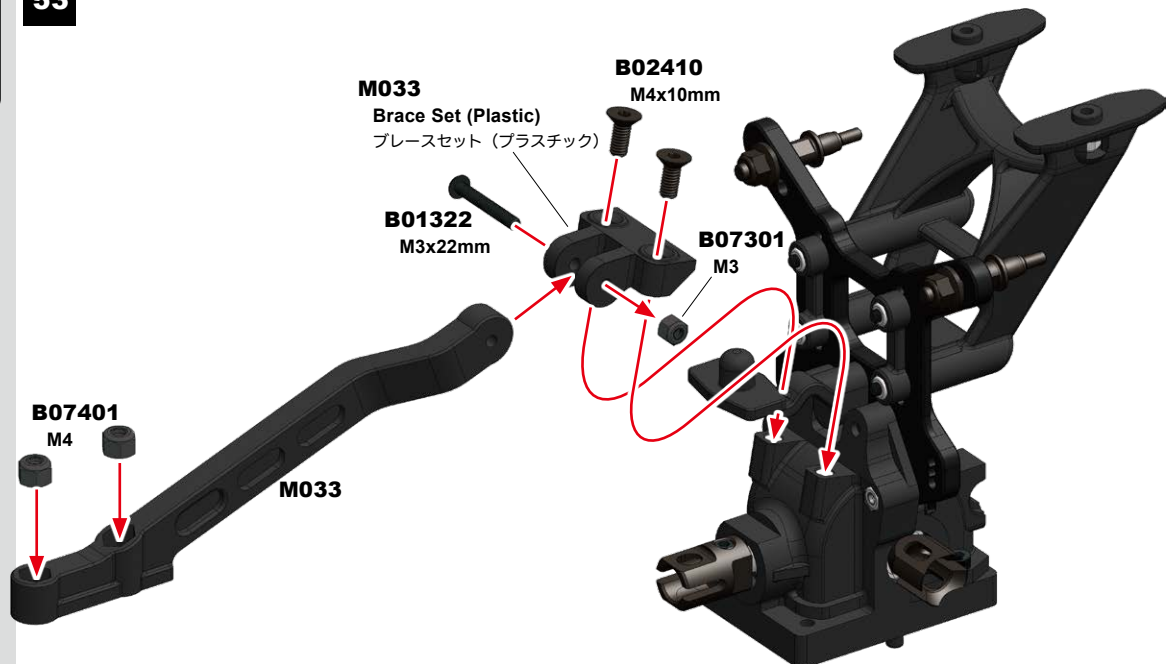


B07301
M3 Nylon Nut (Black)
M3 ナイロンナット (ブラック)



B07401
M4 Nylon Nut (Black)
M4 ナイロンナット (ブラック)

53



M033
Brace Set (Plastic)
ブレースセット (プラスチック)

B01322
M3x22mm

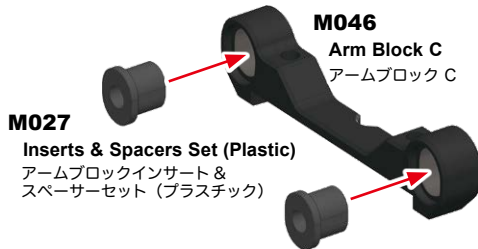
B02410
M4x10mm

B07301
M3


B07401
M4

M033

54



BAG E (EV)



B02412
M4x12mm Flat Head Screw
フラットヘッドスクリュー

OPTION PARTS オプションパーツ




M070
Rear Skid Plate (2pcs)
リアスキッドプレート (2個)

OPTION PARTS オプションパーツ



M136
Rear Weight 25g
リアウエイト 25g



B02410
M4x10mm Flat Head Screw
フラットヘッドスクリュー



B02412
M4x12mm Flat Head Screw
フラットヘッドスクリュー

BAG E2



B01306
M3x6mm Button Head Screw
ボタンヘッドスクリュー


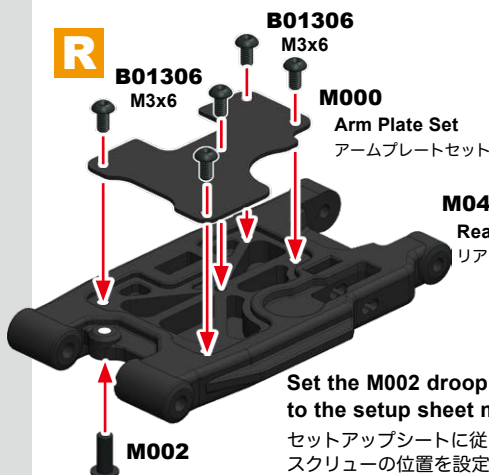


M002
M4 Droop Screw Set
M4 ドループスクリューセット

57

L/R Assemble both L&R.

左右作る。



Set the M002 droop screw position according to the setup sheet measurement.

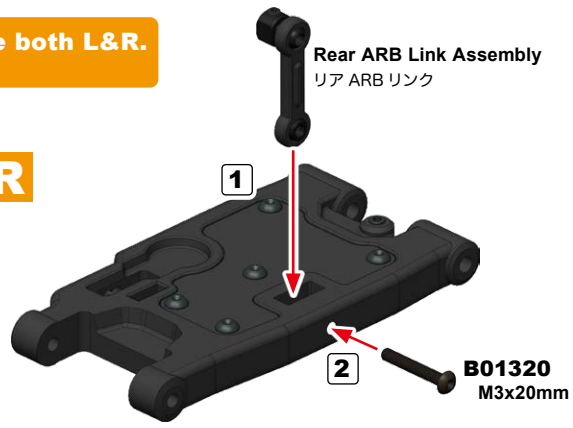
セットアップシートに従って、M002 ドループスクリューの位置を設定します。

58

L/R Assemble both L&R.

左右作る。

R



B01320
M3x20mm Button Head Screw
ボタンヘッドスクリュー

59

L/R Assemble both L&R.

左右作る。



B07301
M3 Nylon Nut (Black)
M3 ナイロンナット (ブラック)



B01322
M3x22mm Button Head Screw
ボタンヘッドスクリュー




B04408
M4x8mm Set Screw (Cup Point)
セットスクリュー (くぼみ先)

60

L/R Assemble both L&R.

左右作る。

L



BB8165R
Ball Bearing 8x16x5mm
(Rubber Sealed)
ボールベアリング (ラバーシールド)



M057
Pin φ3x17mm
ピン



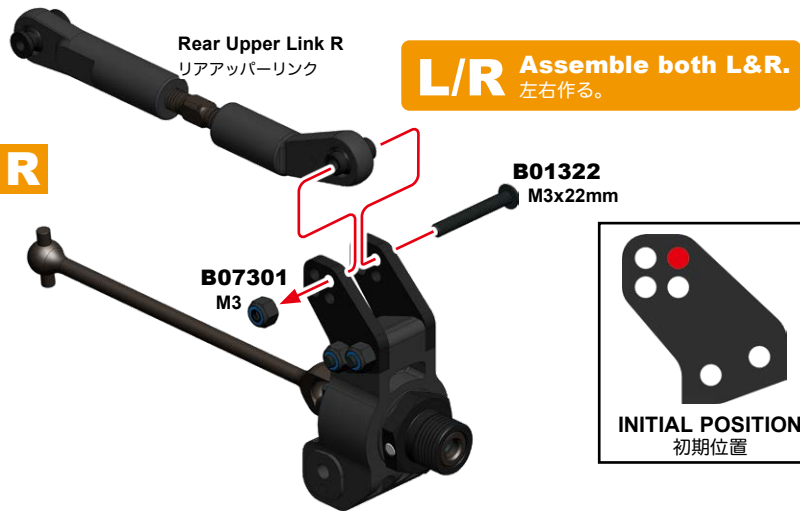
B04404
M4x4mm Set Screw (Cup Point)
セットスクリュー (くぼみ先)

OPTION PARTS オプションパーツ



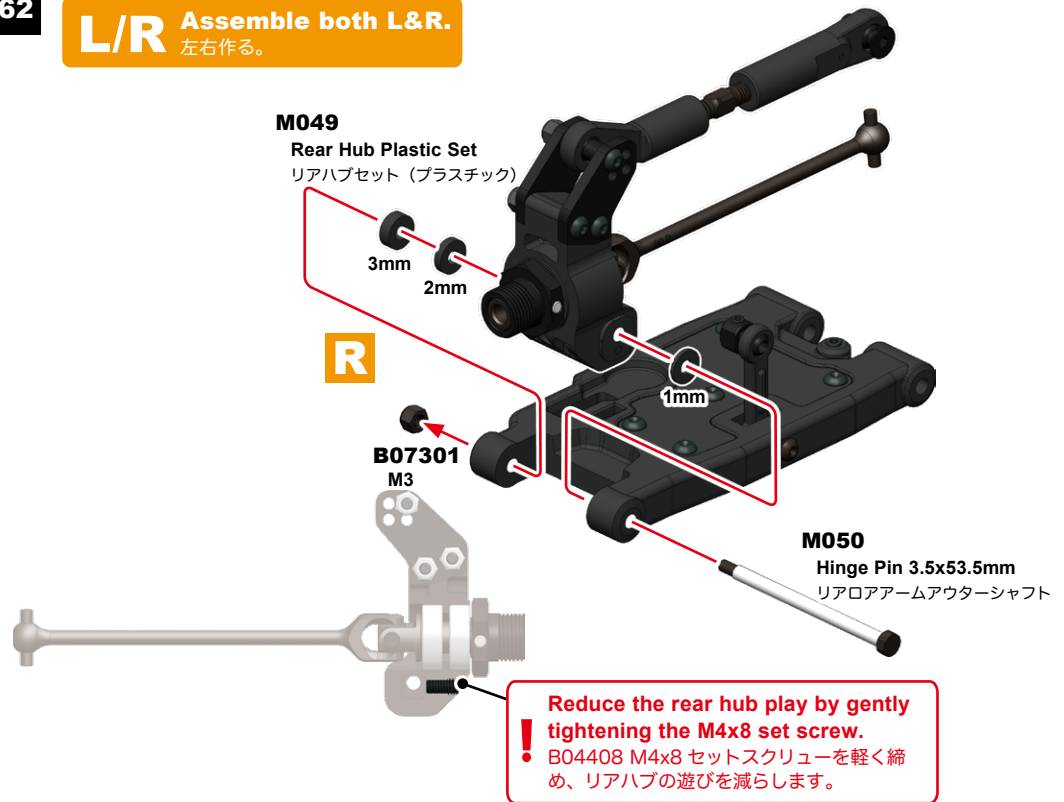
M134
Wheel Hex Hub +1mm (2pcs)
六角ホイールハブ +1mm (2個)

61



62

L/R Assemble both L&R.
左右作る。



63

B01322
M3x22mm Button Head Screw
ボタンヘッドスクリュー

B07301
M3 Nylon Nut (Black)
M3 ナイロンナット

B07301
M3 Nylon Nut (Black)
M3 ナイロンナット

M151
Washer 3.5x8.5mm Alu (1/2/3mm/
Each 2pcs)
アルミスペーサー 3.5x8.5mm
(1.0/2.0/3.0mm/各2個)

OPTION PARTS オプションパーツ



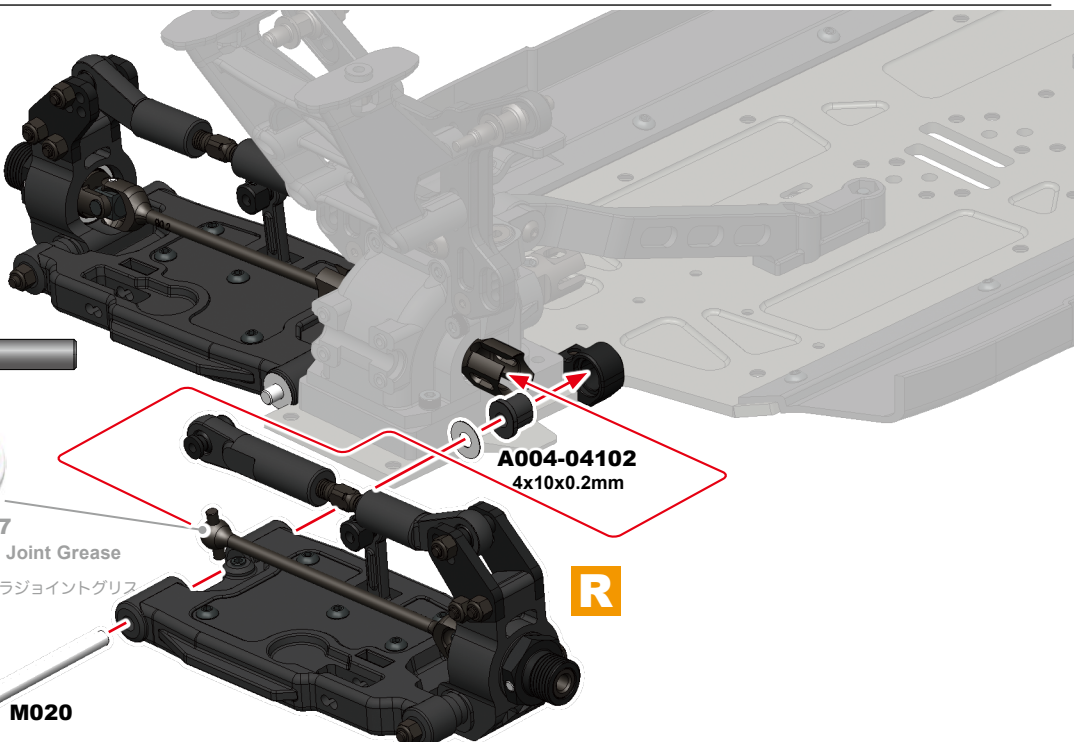
M151
Washer 3.5x8.5mm Alu (1/2/3mm/
Each 2pcs)
アルミスペーサー 3.5x8.5mm
(1.0/2.0/3.0mm/各2個)

A004-04102
4x10x0.2mm Shim
シム

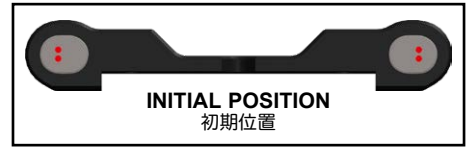

M020
Lower Arm Shaft ϕ 4x66.5mm
ロアアームシャフト

SMJ1147
SMJ Ultra Joint Grease
(Not incl.)
SMJ ウルトラジョイントグリス
(別売)

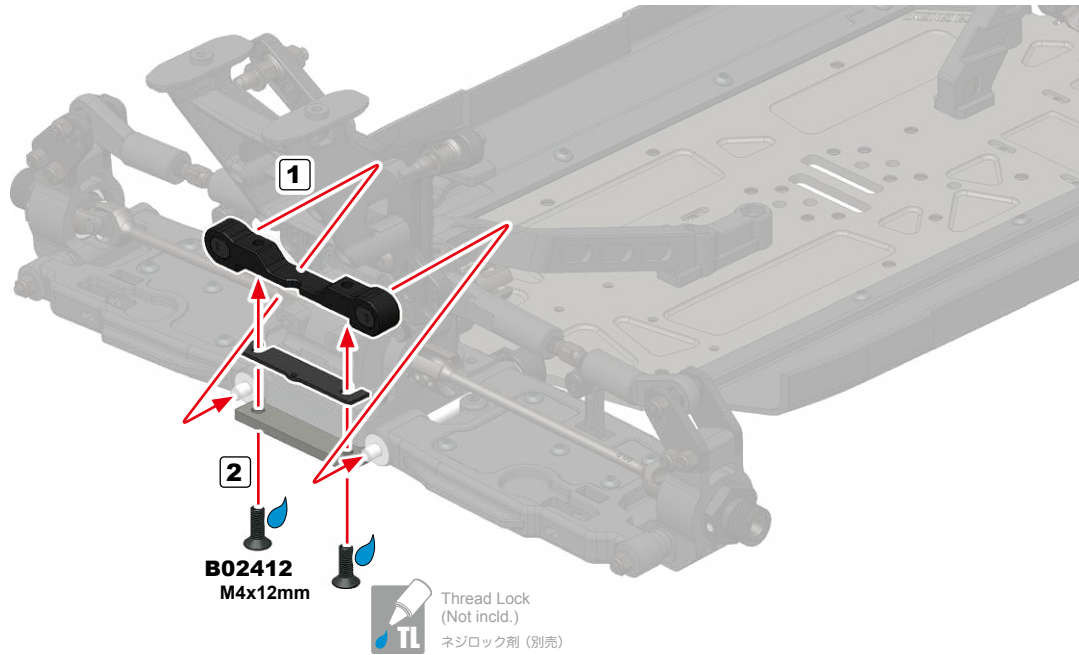
A004-04102
4x10x0.2mm



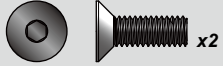
64



65



BAG E (EV)

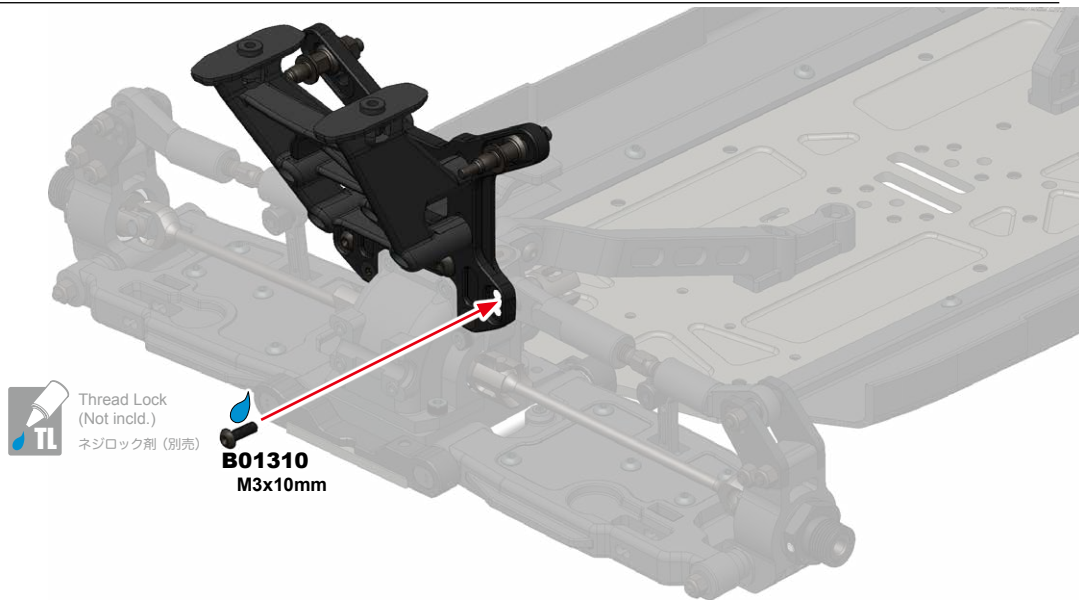


B02412
M4x12mm Flat Head Screw
フラットヘッドスクリュー

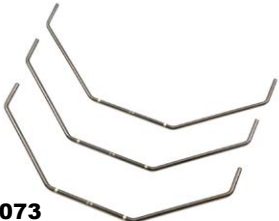


B01310
M3x10mm Button Head Screw
ボタンヘッドスクリュー

66



OPTION PARTS オプションパーツ



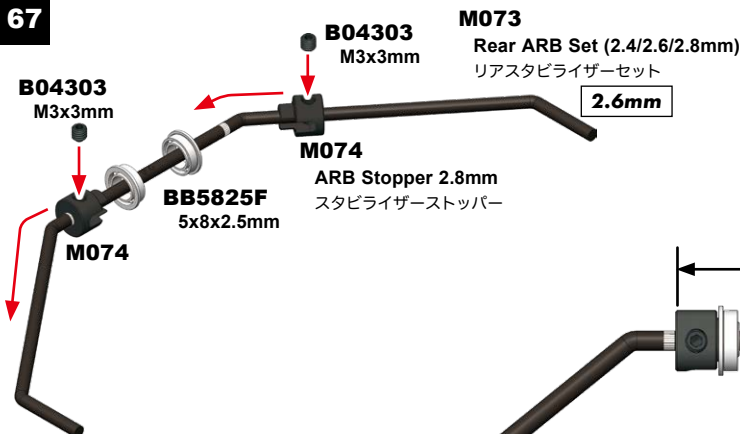
M073
Rear ARB Set (2.4/2.6/2.8mm)
リアスタビライザーセット (2.4/2.6/2.8mm)

B04303
M3x3mm Set Screw (Cup Point)
セットスクリュー (くぼみ先)



BB5825F
Flange Ball Bearing 5x8x2.5mm
フランジ付きボールベアリング

67



M074 ARB stopper 2.8mm can be used to install 2.4, 2.6 and 2.8mm rear anti roll bar on your car.
M074 ARB ストッパー 2.8mm は、2.4、2.6、2.8mm のリアアンチロールバーに適合。

68



B012506
M2.5x6mm Button Head Screw
ボタンヘッドスクリュー



B012508
M2.5x8mm Button Head Screw
ボタンヘッドスクリュー

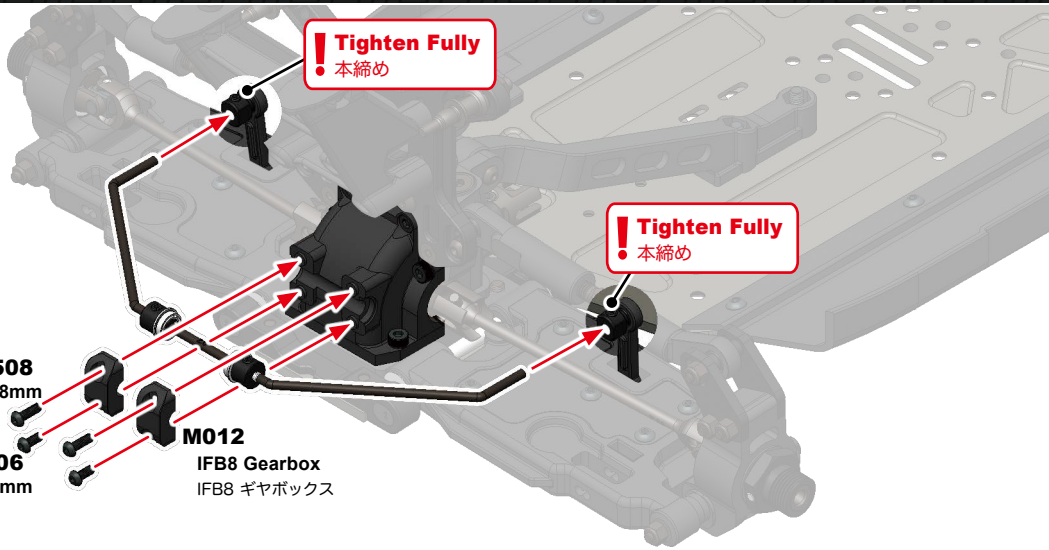
B012508
M2.5x8mm

B012506
M2.5x6mm

M012
IFB8 Gearbox
IFB8 ギヤボックス

! Tighten Fully
本締め

! Tighten Fully
本締め



BAG F



B01330
M3x30mm Button Head Screw
ボタンヘッドスクリュー

BAG F (EV)



B01322
M3x22mm Button Head Screw
ボタンヘッドスクリュー



B022508
M2.5x8mm Flat Head Screw
フラットヘッドスクリュー

OPTION PARTS オプションパーツ



M094
Center Diff Mount Plate (CFRP)
センターデフマウントプレート (CFRP)

OPTION PARTS オプションパーツ



M098
Center Diff Mount (Alu/2pcs)
センターデフマウント (アルミ / 2個)



B02410
M4x10mm Flat Head Screw
フラットヘッドスクリュー

69

B01322
M3x22mm

B022508
M2.5x8mm

B01330
M3x30mm

M086
Center Diff Mount Plate (Alu)
センターデフマウントプレート (アルミ)

M078
Central Diff Mount Set (Plastic)
センターデフマウントセット (プラスチック)

! F

M078

! R



M177
Center Diff Mount Plate (Alu)
センターデフマウントプレート (アルミ)

! R

M078



SMJ1147
SMJ Ultra Joint Grease (Not incl.)
SMJ ウルトラジョイントグリス (別売)

70



SMJ1147
SMJ Ultra Joint Grease (Not incl.)
SMJ ウルトラジョイントグリス (別売)

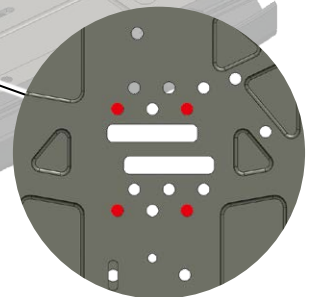
M179
Center Shaft 112mm
センターシャフト

M024
Front Dog Bone (85mm)
フロントドッグボーン

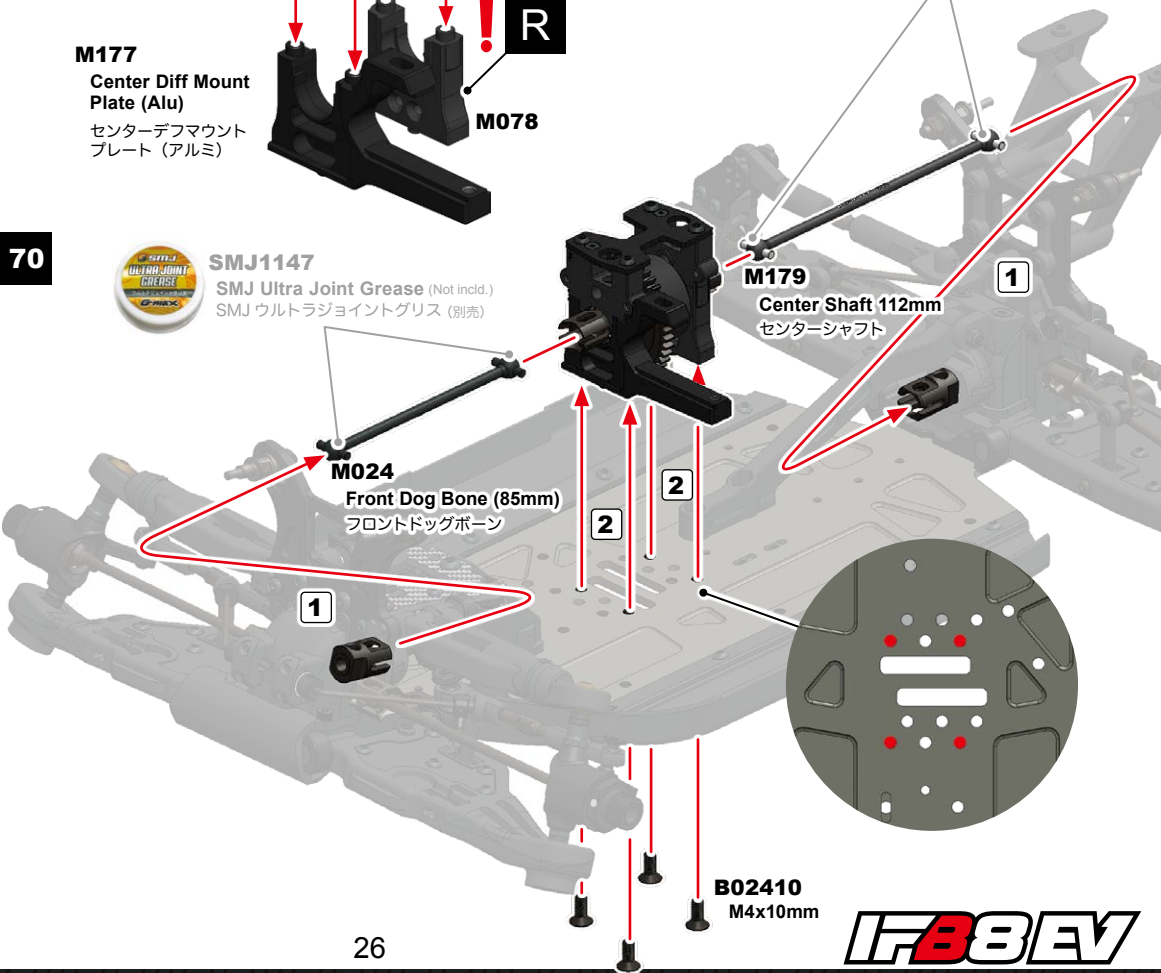
1

2

2



B02410
M4x10mm



BAG G

BAG G (EV)

BAG G (EV)



B01306
M3x6mm Button Head Screw
ボタンヘッドスクリュー



B02306
M3x6mm Flat Head Screw
フラットヘッドスクリュー



B01306
M3x6mm Button Head Screw
ボタンヘッドスクリュー

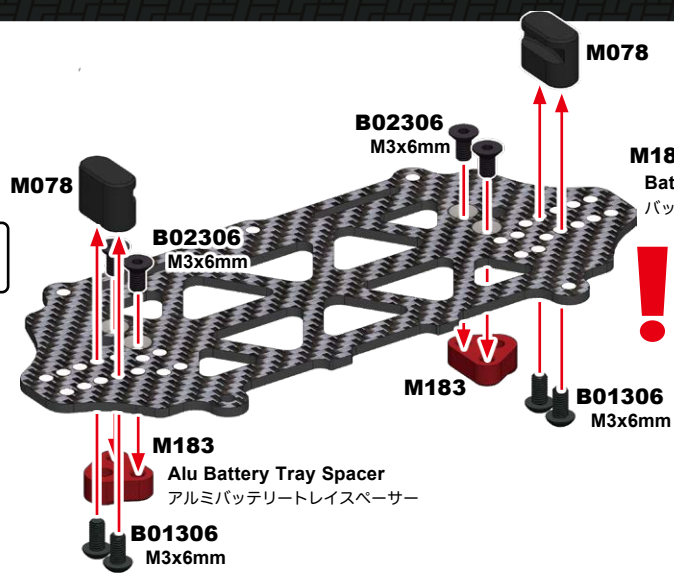
BAG G (EV)



B02410
M4x10mm Flat Head Screw
フラットヘッドスクリュー

71

x2



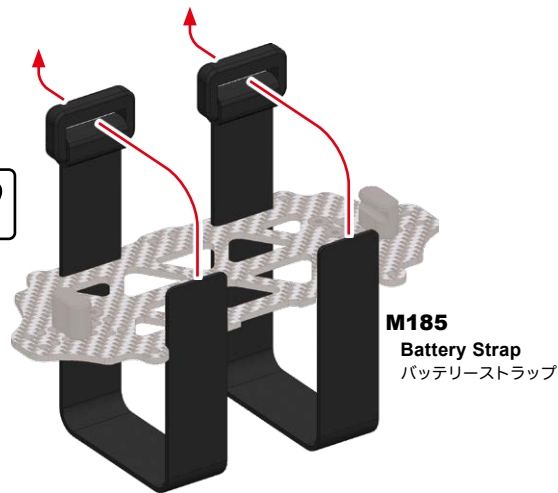
M182
Battery Tray Saddle (CFRP)
バッテリートレイ サドル

! The M078 is assembled to match the battery being used and its mounting position.

M078 は使用するバッテリーや搭載位置に合わせて組立てます。

72

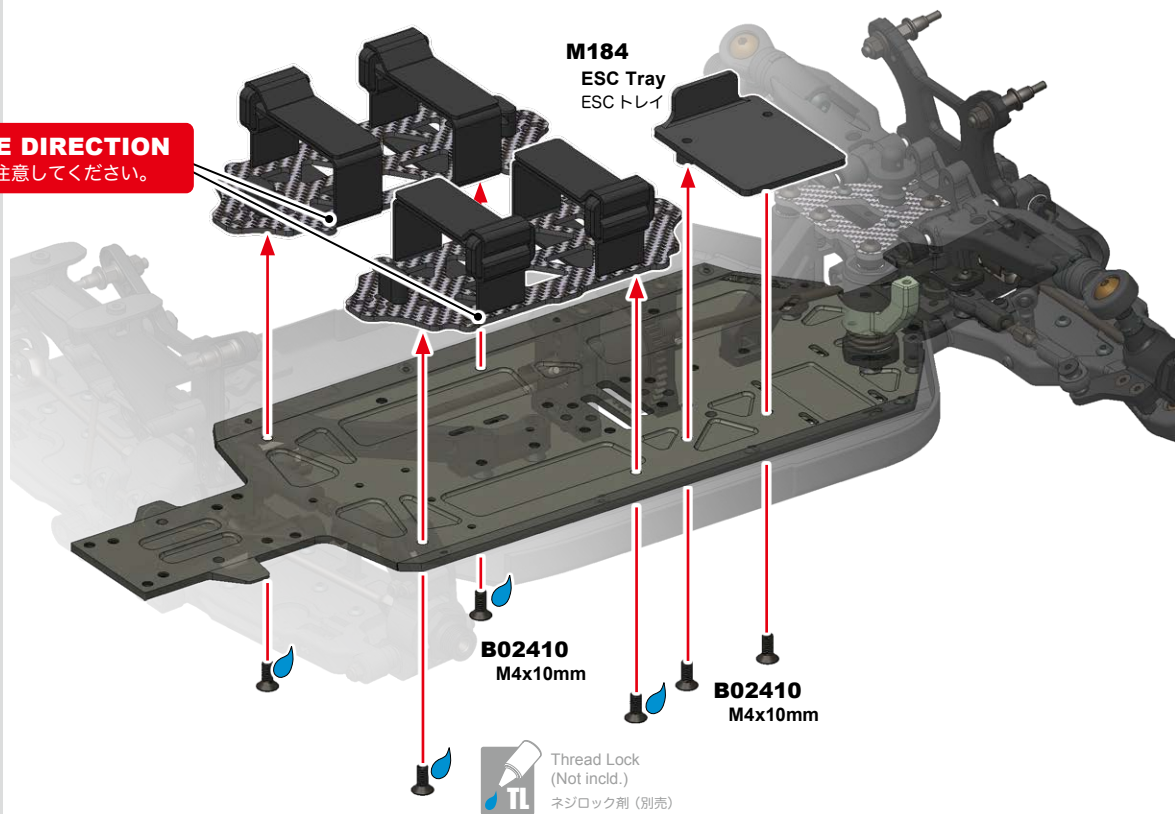
x2



M185
Battery Strap
バッテリーストラップ

73

! NOTE DIRECTION
• 向きに注意してください。



M184
ESC Tray
ESCトレイ

B02410
M4x10mm

B02410
M4x10mm

TL Thread Lock
(Not incl.)
ネジロック剤 (別売)

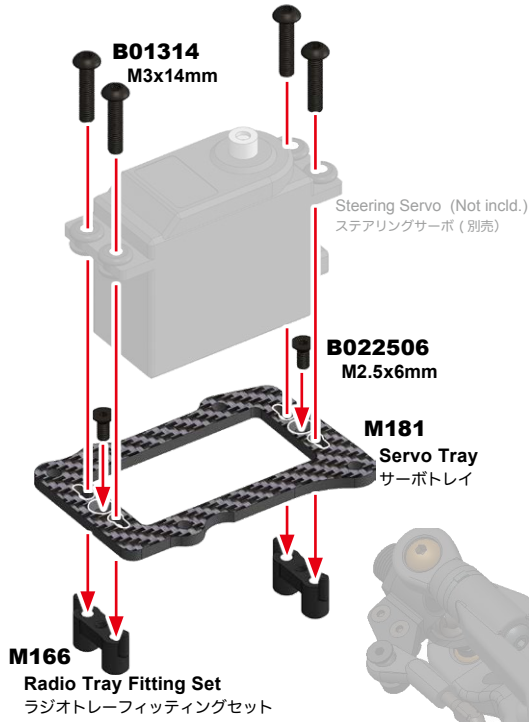
74



B022506
M2.5x6mm Flat Head Screw
フラットヘッドスクリュー



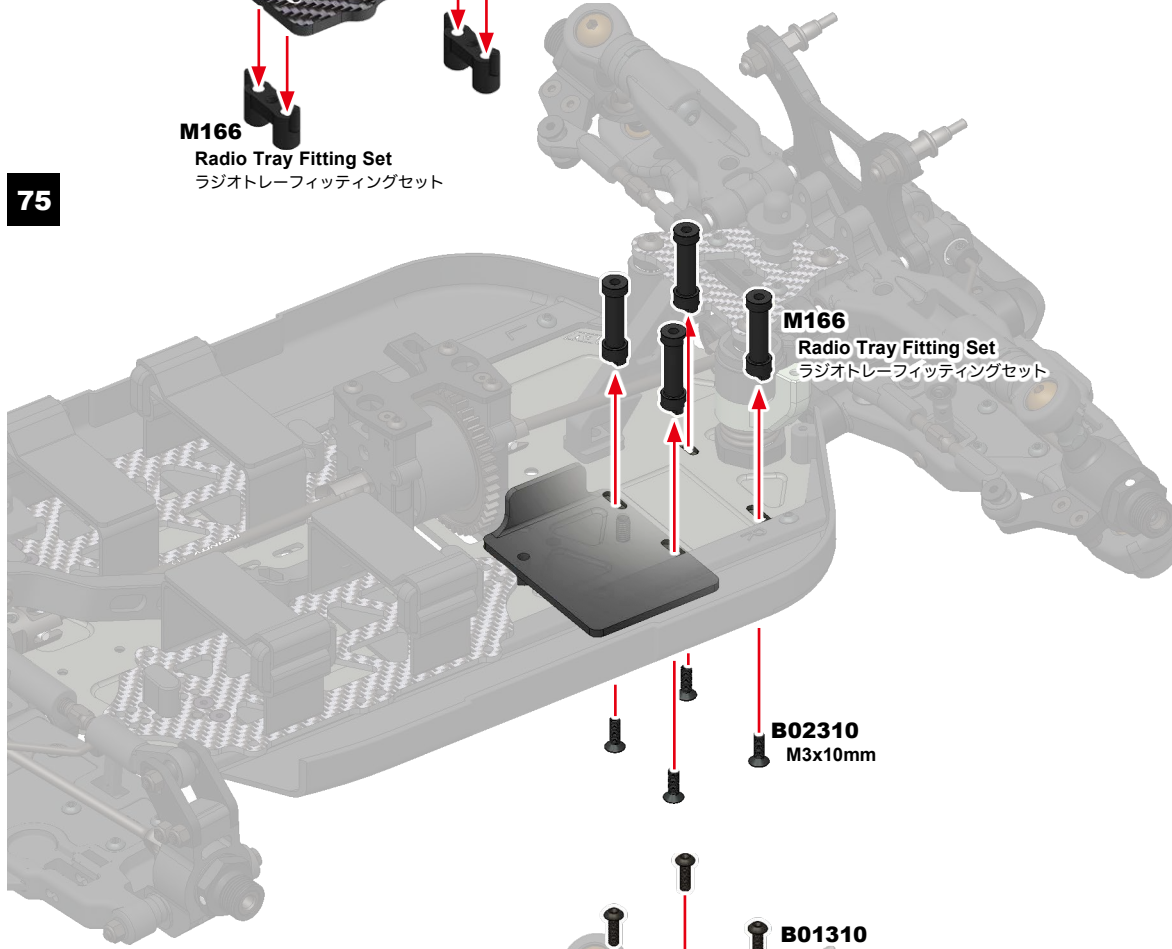
B01314
M3x14mm Button Head Screw
ボタンヘッドスクリュー



75



B02310
M3x10mm Flat Head Screw
フラットヘッドスクリュー



OPTION PARTS オプションパーツ

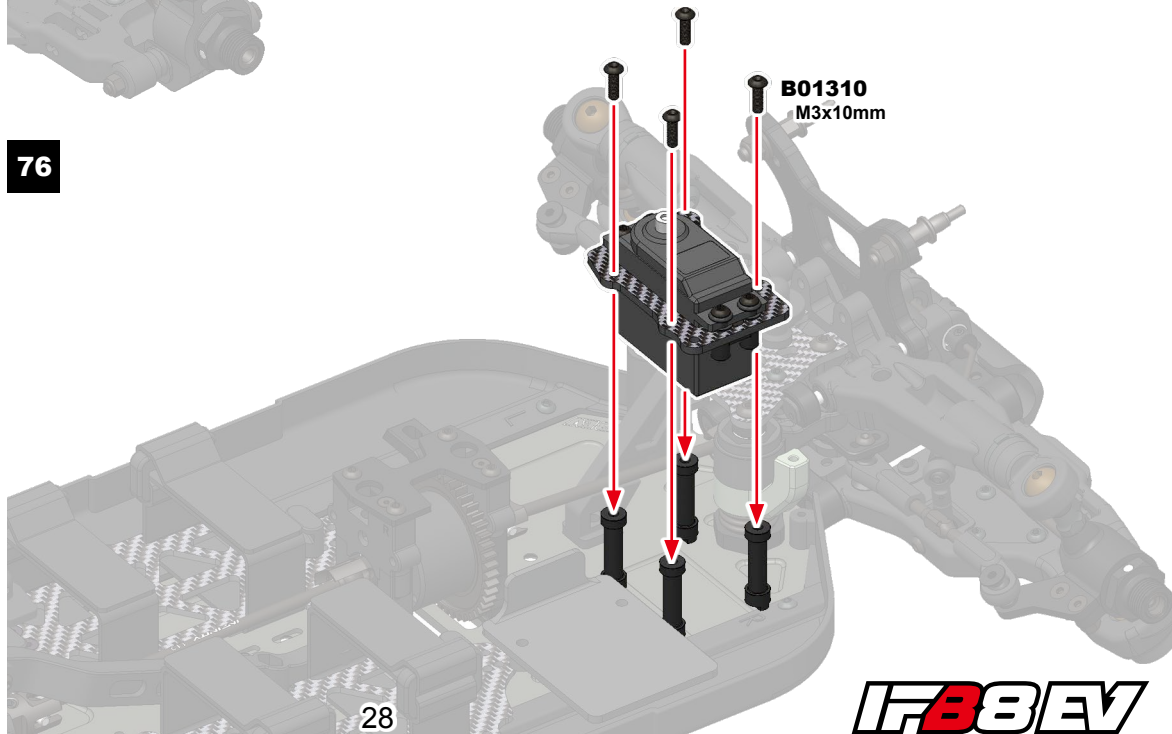


M036
Radio Tray Stand Alu (5pcs)
アルミラジオトレースタンド (5個)



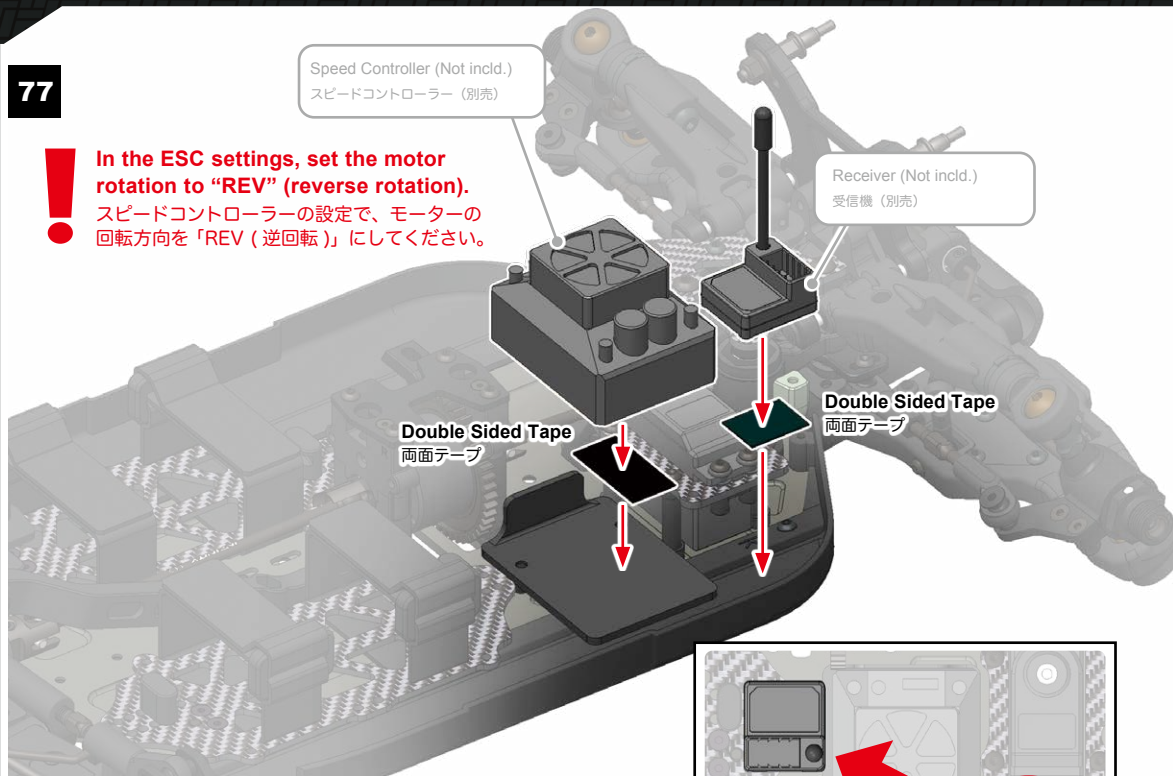
B01310
M3x10mm Button Head Screw
ボタンヘッドスクリュー

76



77

! In the ESC settings, set the motor rotation to "REV" (reverse rotation).
 スピードコントローラーの設定で、モーターの回転方向を「REV (逆回転)」にしてください。



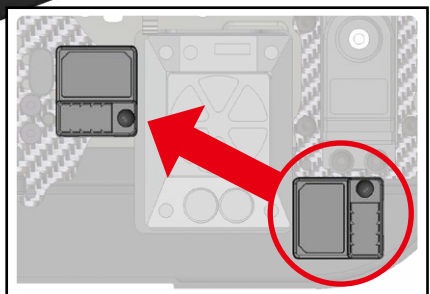

BAG H (EV)

B01410
 M4x10mm Button Head Screw
 ボタンヘッドスクリュー

B04404
 M4x4mm Set Screw (Cup Point)
 セットスクリュー (くぼみ先)

78

! If the chassis and motor make contact during large jumps or on bumpy surfaces, please use this hole.
 大きなジャンプやバンピーな路面等でシャーシとモーターが当たる場合、こちらの穴を使用してください。




If the battery is positioned farther back, the receiver installation position can be changed.
 バッテリー位置を後方にする場合、受信機搭載位置を変更できます。

B04404
 M4x4mm

M178
 Motor Mount EV (Alu)
 モーターマウント EV (アルミ)

B01410
 M4x10mm

M175T16
 Pinion Gear 16T
 ピニオンギヤ

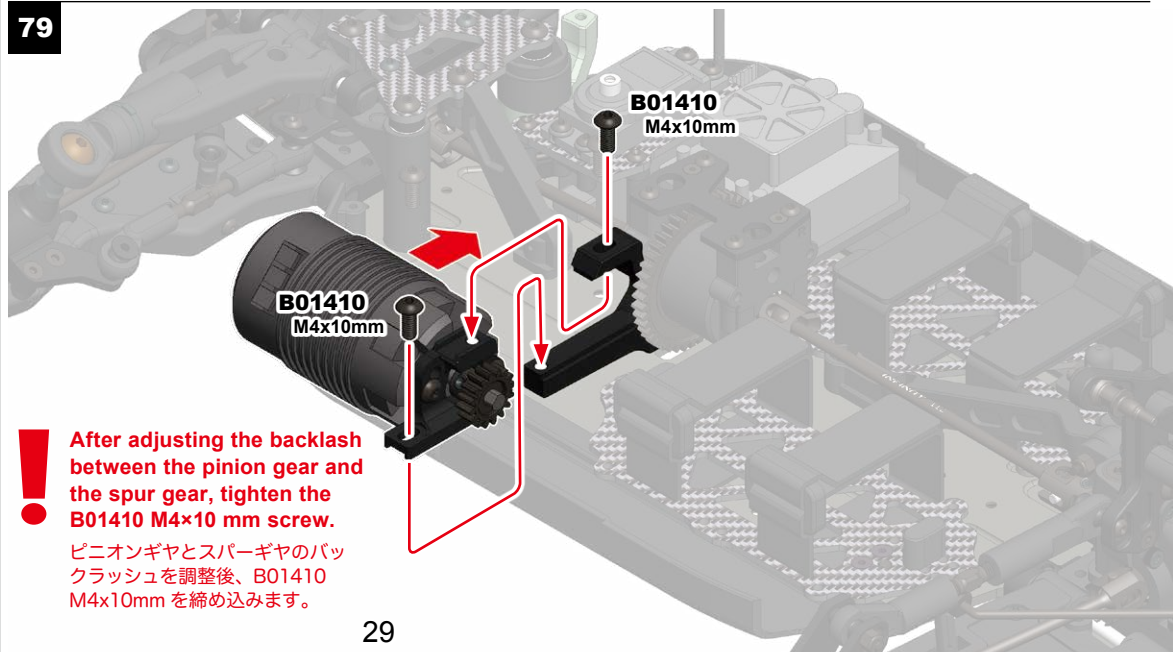


BAG H (EV)

B01410
 M4x10mm Button Head Screw
 ボタンヘッドスクリュー


79

! After adjusting the backlash between the pinion gear and the spur gear, tighten the B01410 M4x10 mm screw.
 ピニオンギヤとスパークギヤのバックラッシュを調整後、B01410 M4x10mm を締め込みます。



BAG I1

BAG I (EV)



B01310
M3x10mm Button Head Screw
ボタンヘッドスクリュー


OPTION PARTS オプションパーツ



M157
Servo Horn Steering 23T (Alu)
アルミステアリングサーボホーン



M158
Servo Horn Steering 25T (Alu)
アルミステアリングサーボホーン



B01310
M3x10mm Button Head Screw
ボタンヘッドスクリュー



B01318
M3x18mm Button Head Screw
ボタンヘッドスクリュー

BAG I2



B012508
M2.5x8mm Button Head Screw
ボタンヘッドスクリュー

OPTION PARTS オプションパーツ



M146WT
IFB8 Wing (White)
IFB8 ウイング(ホワイト)

M146YW
IFB8 Wing (Yellow)
IFB8 ウイング(イエロー)



80

B01310
M3x10mm

Thread Lock
(Not incl.)
ネジロック剤 (別売)

Steering Servo Link Assy

Servo Horn Steering (Not incl.)
サーボホーンステアリング (別売)

Thread Lock
(Not incl.)
ネジロック剤 (別売)

81

B01310
M3x10mm

B01315
M3x15mm

82

! Cut off the excess battery strap.
バッテリーストラップの余りを
カットします。

Battery (Not incl.)
バッテリー (別売)

83

B012508
M2.5x8mm

M146BK

M146BK
IFB8 Wing (Black)
IFB8 ウイング (ブラック)



B02312
M3x12mm Flat Head Screw
フラットヘッドスクリュー

OPTION PARTS オプションパーツ



M148
Wing Washer Alu (2pcs)
アルミウイングワッシャー (2個)

OPTION PARTS オプションパーツ



M173
Wing Angle Adjuster
ウイングアングルアジャスター

BAG J1

B082908
Washer 2.9x8x0.5mm
ワッシャー

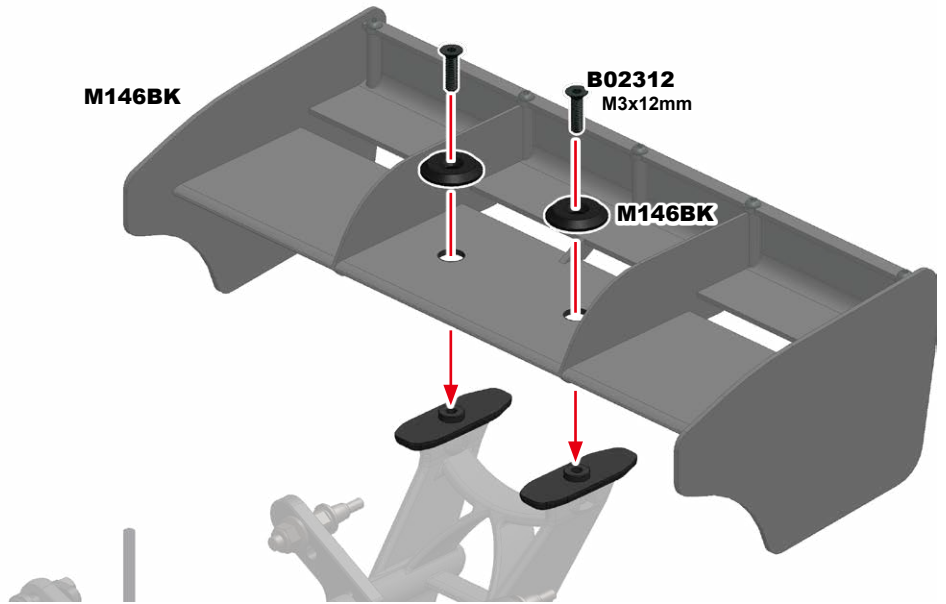
B072501
M2.5 Nylon Nut (Silver)
ナイロンナット (シルバー)

84

M146BK

B02312
M3x12mm

M146BK



85

Front **x2**

Rear **x2**

Shock Piston Set (1.4mm x5)
ショックピストンセット

M120

Front Shock Shaft
フロントショックシャフト

M121

Rear Shock Shaft
リアショックシャフト



86

Front **x2**

Rear **x2**

M127
Shock Seal Rebuilt Kit
ショックシールリビルトキット

M118

Front Shock Body
フロントショックボディ

M126

Shock Bottom Cap O-Ring
ショックボトムキャップ O-Ring

M119

Rear Shock Body
リアショックボディ



87

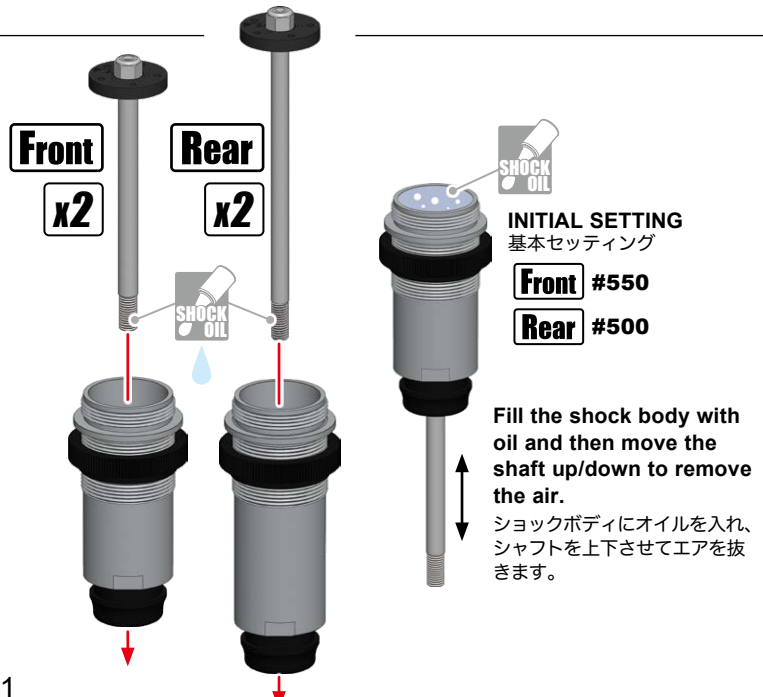
Front **Rear**

Silicone Shock Oil (60cc)
シリコンショックオイル



- CM-A001-300: 300cst
- CM-A001-325: 325cst
- CM-A001-350: 350cst
- CM-A001-375: 375cst
- CM-A001-400: 400cst
- CM-A001-425: 425cst
- CM-A001-450: 450cst
- CM-A001-475: 475cst
- CM-A001-500: 500cst
- CM-A001-525: 525cst
- CM-A001-550: 550cst
- CM-A001-575: 575cst
- CM-A001-600: 600cst
- CM-A001-650: 650cst
- CM-A001-700: 700cst
- CM-A001-750: 750cst
- CM-A001-800: 800cst

M122
Shock Spring Adjuster Nut
ショックスプリングアジャストナット



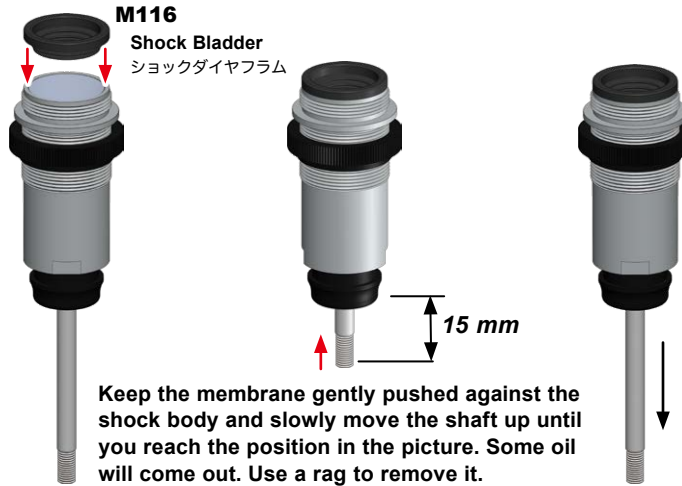
INITIAL SETTING
基本セッティング

Front #550
Rear #500

Fill the shock body with oil and then move the shaft up/down to remove the air.
ショックボディにオイルを入れ、シャフトを上下させてエアを抜きます。

BLADDER TYPE
ブラッダータイプ

88 **Front** **Rear**



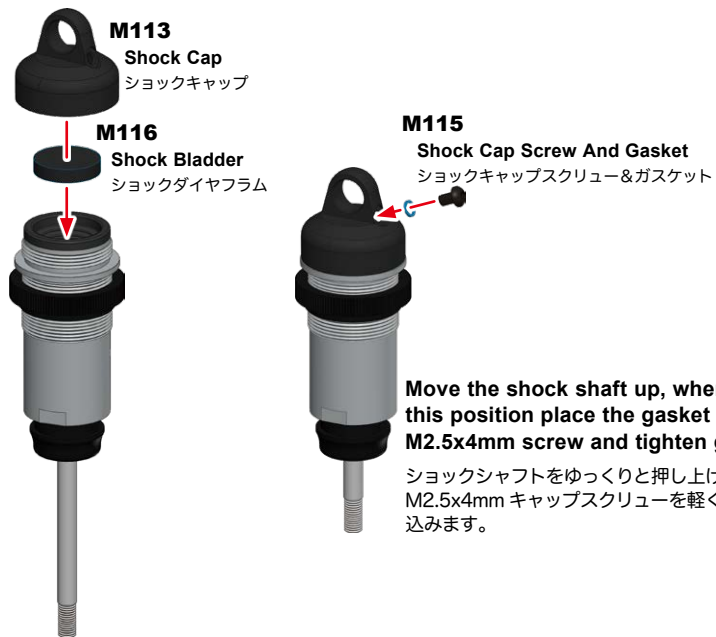
Keep the membrane gently pushed against the shock body and slowly move the shaft up until you reach the position in the picture. Some oil will come out. Use a rag to remove it.

ブラダーを軽く押さえつけたまま指定の位置までシャフトを上げます。オイルが溢れてきますので、ウエス等で拭き取ってください。

While maintaining pressure on the membrane, slowly move the shaft out.

ブラダーを押さえながらゆっくりとシャフトを下げます。

89 **Front** **Rear**



Move the shock shaft up, when in this position place the gasket and M2.5x4mm screw and tighten gently.

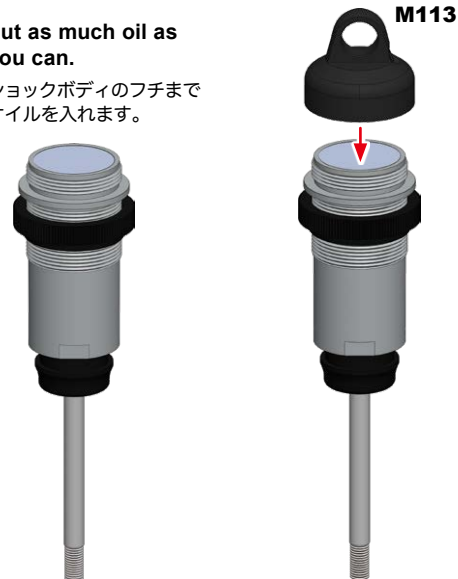
ショックシャフトをゆっくりと押し上げ、M2.5x4mm キャップスクリューを軽く締め込みます。

EMULSION TYPE
エマルジョンタイプ

90 **Front** **Rear**

Put as much oil as you can.

ショックボディのフチまでオイルを入れます。




M117
Shock Cap O-Ring (Emulsion)
ショックキャップOリング

91

Front

Rear



Slowly move the shock shaft up and wipe the excess oil with a rag. While the shaft is in this position place the gasket and M2.5x4mm screw and tighten gently.

ショックシャフトを指定の位置までゆっくりと押し上げ、余分なオイルをふき取ります。そのまま M2.5x4mm キャップスクリューを軽く締め込みます。

Move the shock shaft up and down 15 times and check the rebound. If the shock has zero rebound, it's OK. If not, remove the M2.5x4mm screw and bleed again the shock and then reinstall the screw.

ショックシャフトを上下に 15 回動かしリバウンドをチェックします。リバウンドがゼロであれば OK です。そうでない場合は、M2.5x4mm のネジを外し再度組立てます

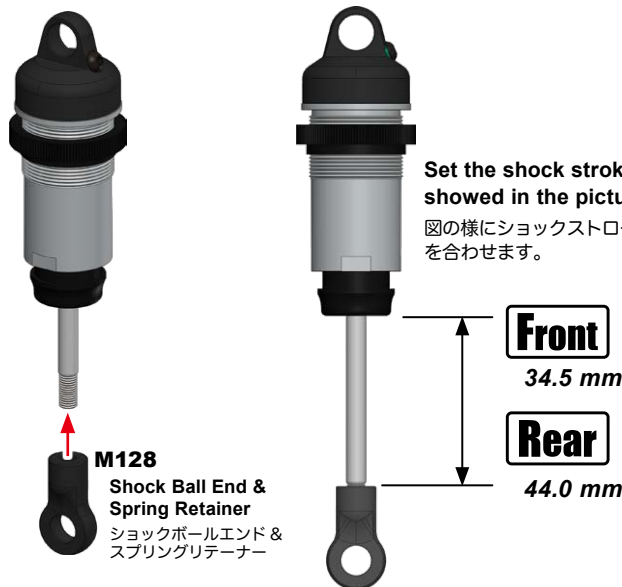
BLADDER TYPE
ブラッダータイプ

EMULSION TYPE
エマルジョンタイプ

92

Front

Rear



Set the shock stroke as showed in the picture.

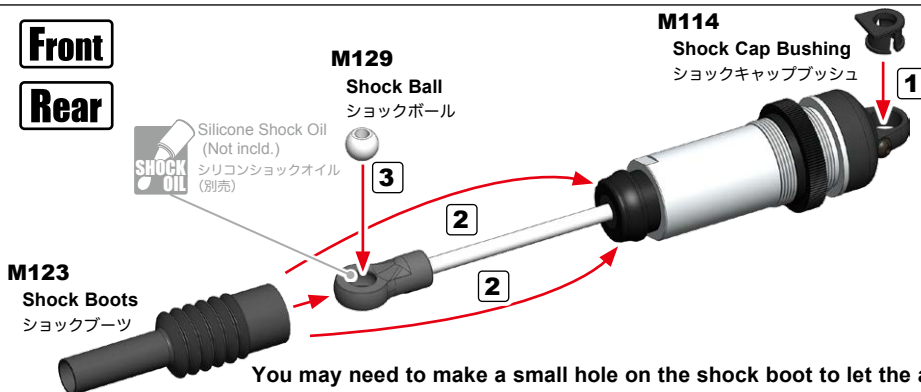
図の様にショックストロークを合わせます。

M128
Shock Ball End & Spring Retainer
ショックボールエンド & スプリングリテーナー

93

Front

Rear

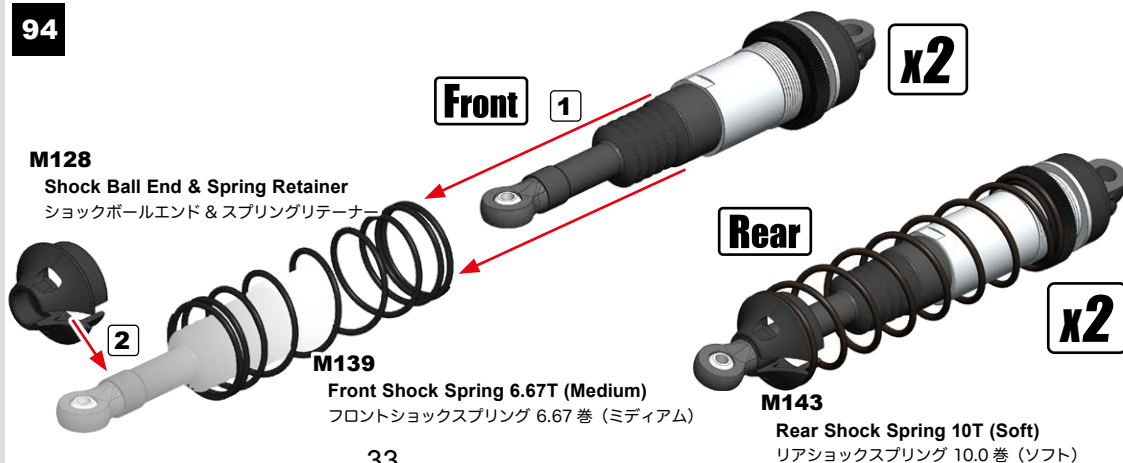


You may need to make a small hole on the shock boot to let the air come in. ショックブーツに小さな穴を開け、空気を入れる必要があるかもしれません。

94

Front

Rear



M128
Shock Ball End & Spring Retainer
ショックボールエンド & スプリングリテーナー

M139
Front Shock Spring 6.67T (Medium)
フロントショックスプリング 6.67 巻 (ミディアム)

M143
Rear Shock Spring 10T (Soft)
リアショックスプリング 10.0 巻 (ソフト)

OPTION PARTS オプションパーツ



M138
Front Shock Spring 6.33T (Hard/2pcs)
フロントショックスプリング 6.33 巻 (ハード/2個)

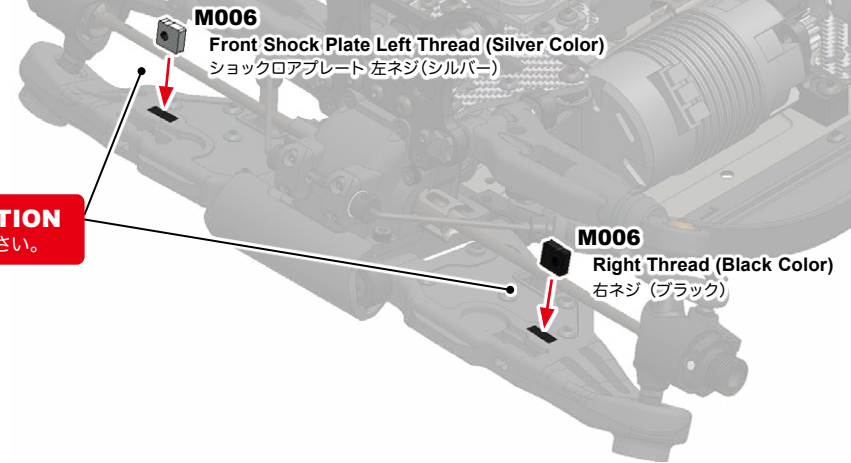
M140
Front Shock Spring 7.0T (Soft/2pcs)
フロントショックスプリング 7.0 巻 (ソフト/2個)

OPTION PARTS オプションパーツ

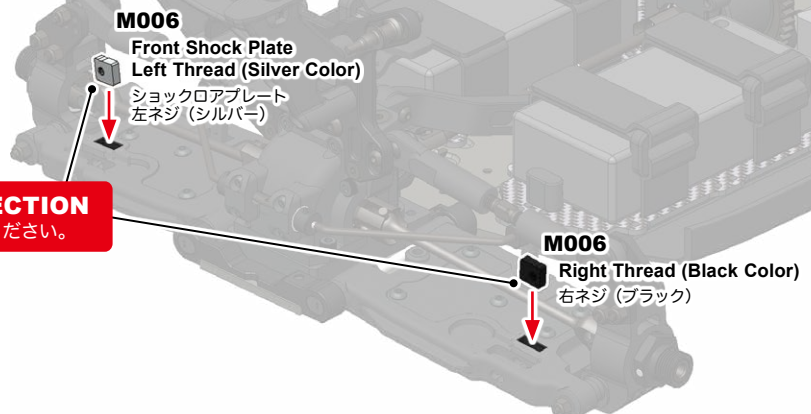
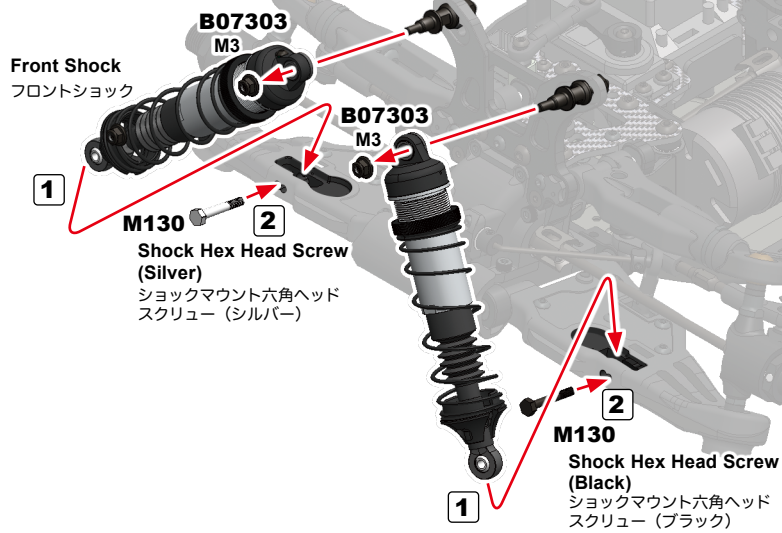


M141
Rear Shock Spring 9T (Hard/2pcs)
リアショックスプリング 9.0 巻 (ハード/2個)

M142
Rear Shock Spring 9.5T (Medium/2pcs)
リアショックスプリング 9.5 巻 (ミディアム/2個)



! NOTE DIRECTION
向きに注意してください。



! NOTE DIRECTION
向きに注意してください。



B07303
M3 Flanged Nylon Nut (Black)
M3 フランジ付きナイロンナット (ブラック)

OPTION PARTS オプションパーツ



A0110
INFINITY Shock Stroke and Rebound Gauge (1/8 Buggy/60-150mm)
INFINITY ショックストローク & リバウンド
ゲージ (1/8 バギー /60-150mm)



98

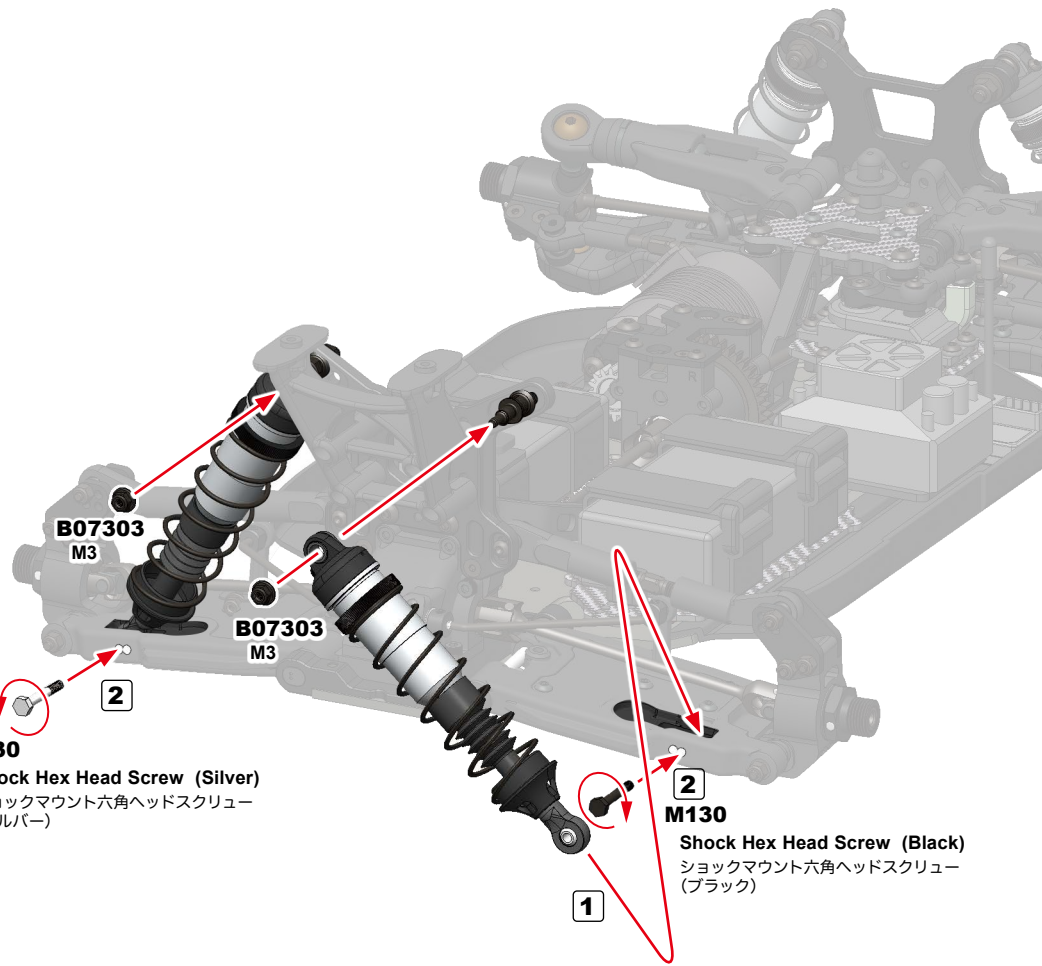


B07303
M3 Flanged Nylon Nut (Black)
M3 フランジ付きナイロンナット (ブラック)

OPTION PARTS オプションパーツ



A0110
INFINITY Shock Stroke and Rebound Gauge (1/8 Buggy/60-150mm)
INFINITY ショックストローク & リバウンドゲージ (1/8 バギー /60-150mm)



B07303
M3

B07303
M3

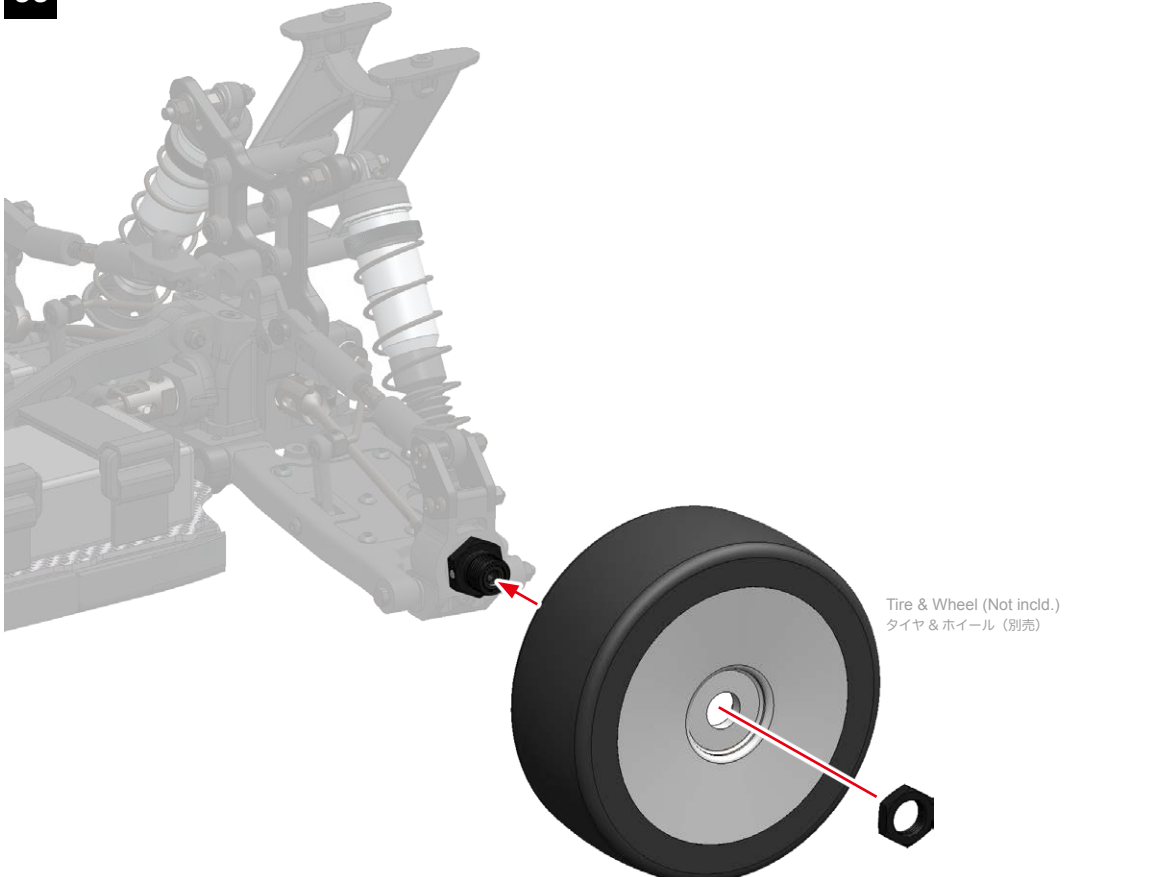
M130

Shock Hex Head Screw (Silver)
ショックマウント六角ヘッドスクリュー (シルバー)

M130

Shock Hex Head Screw (Black)
ショックマウント六角ヘッドスクリュー (ブラック)

99



Tire & Wheel (Not incl.)
タイヤ & ホイール (別売)

M009
Wheel Hex Nuts
六角ホイールナット

BAG J2

BAG J (EV)

OPTION PARTS オプションパーツ



A0104
INFINITY Curved Scissors
INFINITY 曲線バサミ

OPTION PARTS オプションパーツ



M145LW
IFB8 Lightweight Body Shell (Clear)
IFB8 軽量ボディ (クリア)

OPTION PARTS オプションパーツ



M147WT
IFB8 Decal Sheet (White)
IFB8 デカール (白)

OPTION PARTS オプションパーツ

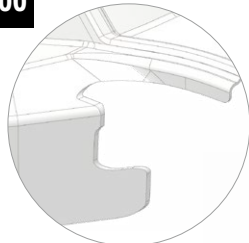


M171
IFB8 Front Wing (Clear)
IFB8 フロントウイング (クリア)



B01306
M3x6mm Button Head Screw
ボタンヘッドスクリュー

100



Cut the body along the trim line.
(Don't cut the engine or fuel tank section.)

カットラインに沿ってボディをカットします。
(エンジン、燃料タンク部分はカットしません)

! Cut the areas that interfere with the steering link.
ステアリングリンクと干渉する箇所をカットします。

3mm Hole
穴

8mm Hole
穴

8mm Hole
穴

M145
IFB8 Body Shell (Clear)
IFB8 ボディ (クリア)

! DO NOT CUT HERE.
ここはカットしません。

101

Window mask stickers are applied and the body is painted.

ウインドウマスクシールを貼り、ボディを塗装します。

Paint Spray (Not incl.)
ペイントスプレー (別売)

Attach the hook and loop tape, cut in half, to match the shape of the vehicle body.

半分に切ったフックアンドループテープを車体に合わせて貼ります。

102

M152
Body Clip
ボディピン

M152

B01306
M3x6mm

M186
Hook & Loop Tape
フックアンドループテープ

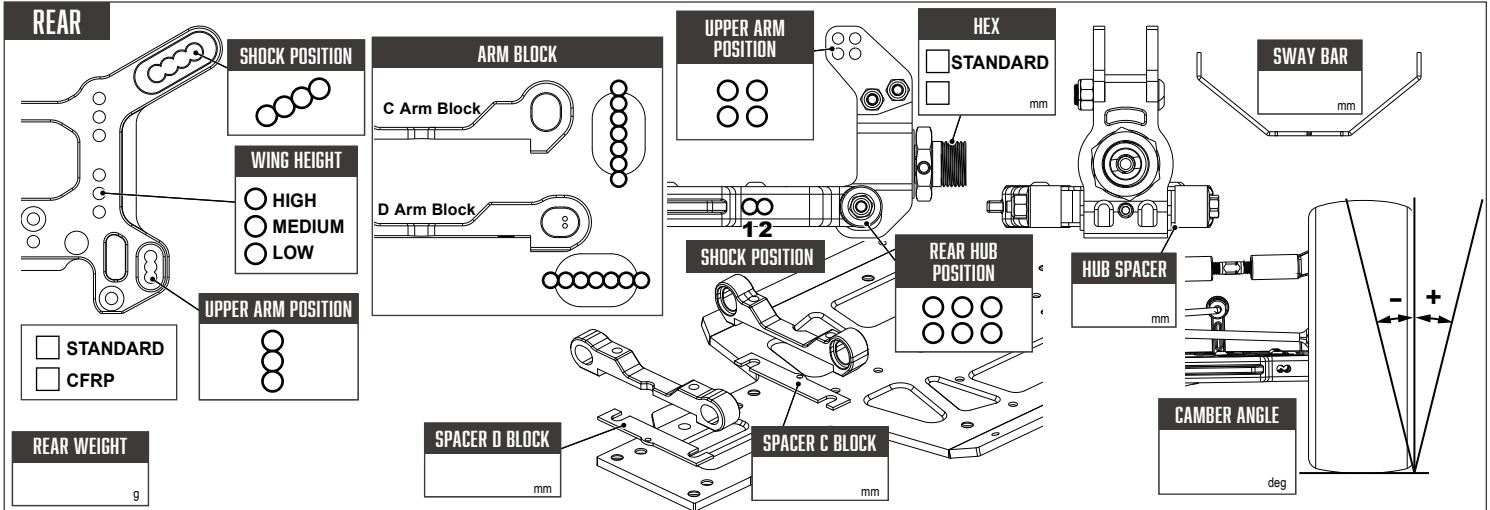
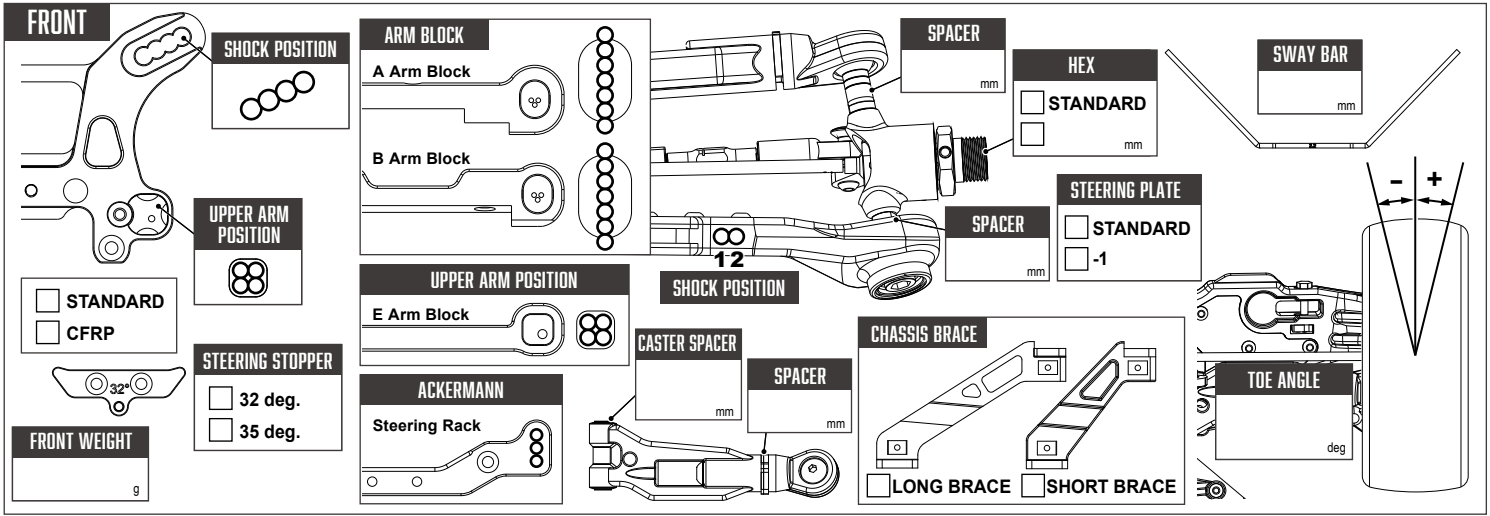
Attach the hook and loop tape cut in half.
半分に切ったフックアンドループテープを貼ります。

IFBBEV SET-UP SHEET

NAME: _____
 DATE: _____
 TRACK: _____
 EVENT: _____

TRACK			
TRACK SIZE	<input type="checkbox"/> SMALL	<input type="checkbox"/> MEDIUM	<input type="checkbox"/> LARGE
GRIP LEVEL	<input type="checkbox"/> LOW	<input type="checkbox"/> MEDIUM	<input type="checkbox"/> HIGH
TRACK CONDITION	<input type="checkbox"/> SMOOTH	<input type="checkbox"/> GROOVED	<input type="checkbox"/> BUMPY
	<input type="checkbox"/> WET	<input type="checkbox"/> DUSTY	<input type="checkbox"/> LOAMY

COMMENTS



FRONT	SHOCKS	REAR
	OIL	
	SPRING	
	PISTON HOLES	
	MEMBRANE	
	EMULSION	

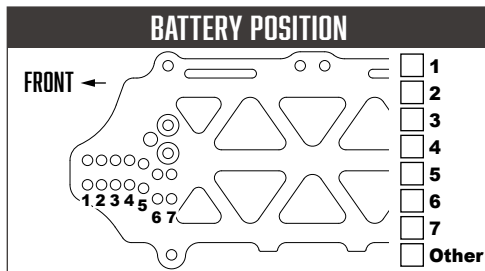
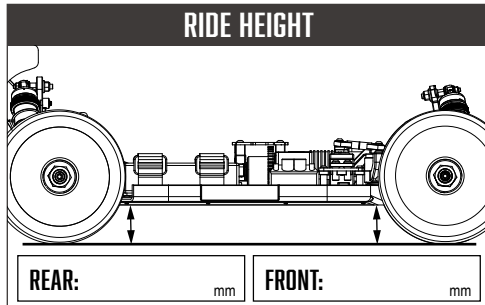
NOTES: _____

FRONT	DIFFS OIL GRADE	REAR
	CENTER	

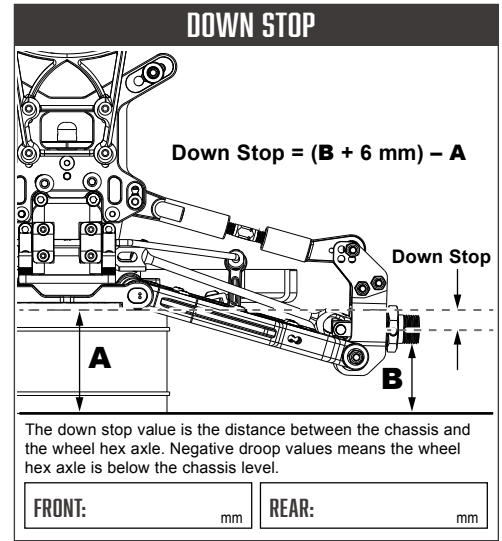
NOTES: _____

GEARING	
PINION GEAR:	SPUR GEAR:

ELECTRONICS
MOTOR:
ESC:
BATTERY TYPE:
NOTES:



BODY & WING
BODY:
WING:
NOTES:



TIRES
TIRE:
INSERT:
WHEEL:
NOTES:

IFBBEV SET-UP SHEET

NAME: **Team Standard Set-up**

DATE:

TRACK:

EVENT:

TRACK		
TRACK SIZE	<input type="checkbox"/> SMALL	<input type="checkbox"/> MEDIUM <input type="checkbox"/> LARGE
GRIP LEVEL	<input type="checkbox"/> LOW	<input type="checkbox"/> MEDIUM <input type="checkbox"/> HIGH
TRACK CONDITION	<input type="checkbox"/> SMOOTH	<input type="checkbox"/> GROOVED <input type="checkbox"/> BUMPY
	<input type="checkbox"/> WET	<input type="checkbox"/> DUSTY <input type="checkbox"/> LOAMY

COMMENTS

FRONT

SHOCK POSITION

UPPER ARM POSITION

STANDARD
 CFRP

STEERING STOPPER

32 deg.
 35 deg.

FRONT WEIGHT

- g

ARM BLOCK

A Arm Block

B Arm Block

UPPER ARM POSITION

E Arm Block

ACKERMANN

Steering Rack

SHOCK POSITION

CASTER SPACER 1 mm

SPACER 3 mm

CHASSIS BRACE

LONG BRACE SHORT BRACE

SPACER 4 mm

HEX

STANDARD
 mm

STEERING PLATE

STANDARD
 -1

SWAY BAR

2.2 mm

TOE ANGLE

+1 deg

REAR

SHOCK POSITION

WING HEIGHT

HIGH
 MEDIUM
 LOW

UPPER ARM POSITION

STANDARD
 CFRP

REAR WEIGHT

- g

ARM BLOCK

C Arm Block

D Arm Block

UPPER ARM POSITION

SHOCK POSITION

SPACER D BLOCK 1 mm

SPACER C BLOCK 1 mm

REAR HUB POSITION

HUB SPACER 1 mm

HEX

STANDARD
 mm

CHASSIS BRACE

LONG BRACE SHORT BRACE

SWAY BAR

2.6 mm

CAMBER ANGLE

-2 deg

FRONT	SHOCKS	REAR
550	OIL	500
6.67T	SPRING	10T
5x1.4mm	PISTON HOLES	5x1.4mm
Standard	MEMBRANE	Standard
-	EMULSION	-

NOTES: **Zero rebound**

RISE HEIGHT

REAR: 28 mm

FRONT: 24 mm

DOWN STOP

Down Stop = (B + 6 mm) - A

The down stop value is the distance between the chassis and the wheel hex axle. Negative droop values means the wheel hex axle is below the chassis level.

FRONT: +3 mm

REAR: -6 mm

FRONT	DIFFS OIL GRADE	REAR
7000	CENTER	3000
10000		

NOTES:

BATTERY POSITION

FRONT ←

1
2
3
 4
5
6
7
Other

GEARING

PINION GEAR: **16T** SPUR GEAR: **46T**

ELECTRONICS

MOTOR:

ESC:

BATTERY TYPE:

NOTES:

BODY & WING

BODY: **Standard**

WING: **Standard**

NOTES:

TIRES

TIRE:

INSERT:

WHEEL:

NOTES:

スペアパーツ

品番	品名	品番	品名
A004-04102	4x10x0.2mm シム (20 枚)	M011	ショックスタンド 8mm (2 個)
A004-13162	13x15.9x0.2mm シム (10 枚)	M012	IFB8 ギヤボックス
A004-35122	3.5x11.8x0.2mm シム (20 枚)	M013	ボールキャップアジャストナット (2 個)
B05314	ピン 3x13.8mm (10 個)	M014	フロントショックタワー (アルミ)
BB8165R	ボールベアリング 8x16x5mm (ラバーシールド /2 個)	M015L	ナックル (L)
BB6135R	ボールベアリング 6x13x5mm (ラバーシールド /2 個)	M015R	ナックル (R)
BB5825F	フランジ付きボールベアリング 5x8x2.5mm (2 個)	M016	ステアリングプレート (L/R)
BB6103R	ボールベアリング 6x10x3mm (ラバーシールド /2 個)	M017	アームブロック A
B012504	M2.5x4mm ボタンヘッドスクリュー (6 個)	M018	アームブロック B
B012506	M2.5x6mm ボタンヘッドスクリュー (6 個)	M019	フロントバンパー (2 個)
B012508	M2.5x8mm ボタンヘッドスクリュー (6 個)	M020	ロアアームシャフト 4x66.5mm (4 個)
B01305	M3x5mm ボタンヘッドスクリュー (10 個)	M021	アッパーアームシャフト 4x44mm (2 個)
B01306	M3x6mm ボタンヘッドスクリュー (10 個)	M023	アームブロック E
B01308	M3x8mm ボタンヘッドスクリュー (10 個)	M024	フロントドッグボーン (85mm)
B01310	M3x10mm ボタンヘッドスクリュー (8 個)	M027	アームブロックインサート & スペーサーセット (プラスチック)
B01312	M3x12mm ボタンヘッドスクリュー (8 個)	M028	フロント CVA 92mm セット (2 セット)
B01314	M3x14mm ボタンヘッドスクリュー (8 個)	M031	ステアリングラック (アルミ)
B01315	M3x15mm ボタンヘッドスクリュー (6 個)	M032	サーボセイバーポスト (アルミ /2 個)
B01316	M3x16mm ボタンヘッドスクリュー (8 個)	M033	ブレースセット (プラスチック)
B01320	M3x20mm ボタンヘッドスクリュー (6 個)	M038	ボールエンドセット
B01322	M3x22mm ボタンヘッドスクリュー (10 個)	M039	ボディポストセット (F/R)
B01330	M3x30mm ボタンヘッドスクリュー (6 個)	M040	ウイングマウント
B01410	M4x10mm ボタンヘッドスクリュー (8 個)	M041	ボール 6.8mm (ハブ /2 個)
B01412	M4x12mm ボタンヘッドスクリュー (6 個)	M042	ボール 6.8mm (6 個)
B01514	M5x14mm ボタンヘッドスクリュー (6 個)	M043	ステアリングリンクボール 5.8mm (4 個)
B01516	M5x16mm ボタンヘッドスクリュー (6 個)	M044	サイドガードセット (L/R)
B022506	M2.5x6mm フラットヘッドスクリュー (8 個)	M045	リアショックタワー (アルミ)
B022508	M2.5x8mm フラットヘッドスクリュー (8 個)	M046	アームブロック C
B02308	M3x8mm フラットヘッドスクリュー (10 個)	M047	アームブロック D
B02310	M3x10mm フラットヘッドスクリュー (8 個)	M048	リアロアアームセット (L/R)
B02312	M3x12mm フラットヘッドスクリュー (8 個)	M049	リアハブセット (プラスチック /2 個)
B02314	M3x14mm フラットヘッドスクリュー (6 個)	M050	リアロアアームアウターシャフト 3.5x53.5mm (2 個)
B02316	M3x16mm フラットヘッドスクリュー (6 個)	M051	リアハブプレート (アルミ /4 個)
B02410	M4x10mm フラットヘッドスクリュー (8 個)	M052	サーボセイバーチューブ (アルミ)
B02412	M4x12mm フラットヘッドスクリュー (8 個)	M053	サーボセイバープラスチックセット
B03208	M2x8mm キャップヘッドスクリュー (8 個)	M054	サーボセイバースプリングリテーナー
B03210	M2x10mm キャップヘッドスクリュー (8 個)	M055	サーボセイバースプリング
B03310	M3x10mm キャップヘッドスクリュー (8 個)	M057	ピン 3x17mm (10 個)
B04303	M3x3mm セットスクリュー (くぼみ先 /10 個)	M058	サーボセイバーブッシュ (スチール /2 個)
B04310	M3x10mm セットスクリュー (くぼみ先 /10 個)	M059	ターンバックル 5x40mm (スチール /2 個)
B04404	M4x4mm セットスクリュー (くぼみ先 /8 個)	M060	ターンバックル 4x45mm (スチール /2 個)
B04408	M4x8mm セットスクリュー (くぼみ先 /8 個)	M061	ユニバーサルジョイント 91mm セット (2 セット)
B04504F	M5x4mm セットスクリュー (平先 /4 個)	M062	セントラルアウトドライブ (2 個)
B072501	M2.5 ナイロンナット (シルバー /10 個)	M063	フロントアッパーアームセット (L/R)
B07301	M3 ナイロンナット (ブラック /6 個)	M065	フロントアッパーアームボールエンド (2 個)
B07303	M3 フランジ付きナイロンナット (ブラック /8 個)	M066	アッパーアームシャフトブッシュ (スチール /4 個)
B07401	M4 ナイロンナット (ブラック /4 個)	M068	ボール 5.8mm (4 個)
B07403	M4 フランジ付きナイロンナット (ブラック /8 個)	M069	5.8mm スタビボール (4 個)
B082908	ワッシャー 2.9x8x0.5mm (10 個)	M072	スタビライザーストッパー 2.4mm (2 個)
M000	アームプレートセット	M074	スタビライザーストッパー 2.8mm (2 個)
M001	フロントロアアームセット	M077	アンテナパイプ & キャップセット (300mm/5 セット)
M002	M4 ドループスクリューセット (8 個)	M078	センターデフマウントセット (プラスチック)
M003	12mm ハードコートアルミボール (4 個)	M086	センターデフマウントプレート (アルミ)
M004	接続スクリュー 17.5mm (2 個)	M087	デフハウジング
M005	接続スクリュー 23.5mm (2 個)	M088	デフギヤセット
M006	ショックロアプレートセット (アルミ)	M089	デフクロスシャフト (スチール /2 個)
M007	スペーサー 5x7mm セット (12 個)	M090	デフ O リング (10 個)
M008	六角ホイールハブ (2 個)	M091	デフガスケット (3 個)
M009	六角ホイールナット (4 個)	M092	デフアウトドライブ (2 個)
M010	ショックスタンド 10mm (2 個)	M093	13T ピニオンギヤ

スペアパーツ

品番	品名
M096	46T デフスパーギヤ
M099	43T デフベベルギヤ
M100	CVA カップシャフト (スチール /2 個)
M101	CVA ドライブシャフト 92mm (2 個)
M102	CVA カブラー (4 個)
M103	CVA リング 14x0.9mm (4 個)
M104	ピン 2.5x13.0mm (10 個)
M113	ショックキャップ (2 個)
M114	ショックキャップブッシュ (4 個)
M115	ショックキャップスクリュー&ガスケット (10 個)
M116	ショックダイヤフラム (4 個)
M117	ショックキャップ O リング (10 個)
M118	フロントショックボディ (2 個)
M119	リアショックボディ (2 個)
M120	フロントショックシャフト (2 個)
M121	リアショックシャフト (2 個)
M122	ショックスプリングアジャストナット (2 個)
M123	ショックブーツ (4 個)
M124	ショックピストンセット (24 個)
M125	ショックボトムキャップ (2 個)
M126	ショックボトムキャップ O リング (4 個)
M127	ショックシールリビルトキット
M128	ショックボールエンド & スプリングリテーナー (4 個)
M129	ショックボール (4 個)
M130	ショックマウント六角ヘッドスクリュー (L/R 各 2 個)
M139	フロントショックスプリング 6.67 巻 (ミディアム /2 個)
M143	リアショックスプリング 10.0 巻 (ソフト /2 個)
M145	IFB8 ボディ (クリア)
M146BK	IFB8 ウイング (ブラック)
M147BK	IFB8 デカール (黒)

品番	品名
M152	ボディピン (10 個)
M153	F/R デフセット (43T)
M154	センターデフセット (46T)
M155	IFB8 デフセット (F/R, センター)
M162	フロントショックセット
M163	リアショックセット
M164	サーボセイバーセット
M166	ラジオトレーフィッティングセット
M167	スパーサーセット (プラスチック)
M174	IFB8 EV シャーシ
M175T16	ピニオンギヤ 16T
M176	フロントステアリングブレース EV (CFRP)
M177	センターデフマウント EV (アルミ)
M178	モーターマウント EV (アルミ)
M179	センターシャフト 112mm
M180	サーボセイバーアーム EV (アルミ)
M181	サーボトレイ (CFRP)
M182	バッテリートレイ サドル (CFRP)
M183	アルミバッテリートレイスパーサー (2 個)
M184	ESCトレイ
M185	バッテリーストラップ (4 個)
M186	フックアンドループテープ (2 個)
R0073B	ピン 2.5x11.8mm 10 個

オプションパーツ

品番	品名
M026	サーボセイバーアルミスパーサー (2 個)
M034	リアブレースマウント (アルミ)
M036	アルミラジオトレースタンド (5 個)
M064	フロントスキッドプレート (2 個)
M070	リアスキッドプレート (2 個)
M071	フロントスタビライザーセット (2.0/2.2/2.4mm)
M073	リアスタビライザーセット (2.4/2.6/2.8mm)
M094	センターデフマウントプレート (CFRP)
M095	45T デフスパーギヤ
M097	47T デフスパーギヤ
M098	センターデフマウント (アルミ /2 個)
M131	ターンバックル 5x40mm (チタン /2 個)
M132	ターンバックル 4x45mm (チタン /2 個)
M134	六角ホイールハブ +1mm (2 個)
M136	リアウエイト 25g
M137	フロントウエイト 10g
M138	フロントショックスプリング 6.33 巻 (ハード /2 個)
M140	フロントショックスプリング 7.0 巻 (ソフト /2 個)
M141	リアショックスプリング 9.0 巻 (ハード /2 個)
M142	リアショックスプリング 9.5 巻 (ミディアム /2 個)
M145LW	IFB8 軽量ボディ (クリア)
M146WT	IFB8 ウイング (ホワイト)

品番	品名
M146YW	IFB8 ウイング (イエロー)
M147WT	IFB8 デカール (白)
M148	アルミウイングワッシャー (2 個)
M151	アルミスパーサー 3.5x8.5mm (1.0/2.0/3.0mm/ 各 2 個)
M157	アルミステアリングサーボホーン 23T
M158	アルミステアリングサーボホーン 25T
M169	デフクロスシャフト (アルミ /6 個)
M170	CVA カップシャフト (アルミ /2 個)
M171	IFB8 フロントウイング (クリア)
M172	フロントアッパーアームフラップ (クリア)
M173	ウイングアングルアジャスター
M175T15	ピニオンギヤ 15T
M175T17	ピニオンギヤ 17T
M187	バッテリートレイ ロング セット
M188	アルミバッテリーストッパー (2 個)
M189	センターシャフト 79mm
M190	センターシャフト 119mm
M191	ステアリングプレート (-1, L/R)
M192	アルミウイングフィックスドナット (2 個)
M193	フロントショックタワー (CFRP)
M194	リアショックタワー (CFRP)

STANDARD PARTS

Part#	Description	Part#	Description
A004-04102	4x10x0.2mm SHIM (20pcs)	M011	SHOCK STAND 8mm (2pcs)
A004-13162	13x15.9x0.2mm SHIM (10pcs)	M012	IFB8 GEARBOX
A004-35122	3.5x11.8x0.2mm SHIM (20pcs)	M013	BALL CUP ADJUSTING NUT (2pcs)
B05314	3x13.8mm PIN (10pcs)	M014	FRONT SHOCK TOWER (ALU)
BB8165R	BALL BEARING 8x16x5mm (Rubber Sealed/2pcs)	M015L	KNUCKLE (L)
BB6135R	BALL BEARING 6x13x5mm (Rubber Shield/2pcs)	M015R	KNUCKLE (R)
BB5825F	FLANGE BALL BEARING 5x8x2.5mm (2pcs)	M016	STEERING PLATE (L/R)
BB6103R	BALL BEARING 6x10x3mm (Rubber Shield/2pcs)	M017	ARM BLOCK A
B012504	M2.5x4mm BUTTON HEAD SCREW (6pcs)	M018	ARM BLOCK B
B012506	M2.5x6mm BUTTON HEAD SCREW (6pcs)	M019	FRONT BUMPER (2pcs)
B012508	M2.5x8mm BUTTON HEAD SCREW (6pcs)	M020	LOWER ARM SHAFT ϕ 4x66.5mm (4pcs)
B01305	M3x5mm BUTTON HEAD SCREW (10pcs)	M021	UPPER ARM SHAFT ϕ 4x44mm (2pcs)
B01306	M3x6mm BUTTON HEAD SCREW (10pcs)	M023	ARM BLOCK E
B01308	M3x8mm BUTTON HEAD SCREW (10pcs)	M024	FRONT DOG BONE (85mm)
B01310	M3x10mm BUTTON HEAD SCREW (8pcs)	M027	INSERTS & SPACERS SET (PLASTIC)
B01312	M3x12mm BUTTON HEAD SCREW (8pcs)	M028	FRONT CVA 92mm SET (2pcs)
B01314	M3x14mm BUTTON HEAD SCREW (8pcs)	M031	STEERING RACK (ALU)
B01315	M3x15mm BUTTON HEAD SCREW (6pcs)	M032	SERVO SAVER POST (ALU/2pcs)
B01316	M3x16mm BUTTON HEAD SCREW (8pcs)	M033	BRACE SET (PLASTIC)
B01320	M3x20mm BUTTON HEAD SCREW (6pcs)	M038	BALL END SET
B01322	M3x22mm BUTTON HEAD SCREW (10pcs)	M039	BODY POST SET (F/R)
B01330	M3x30mm BUTTON HEAD SCREW (6pcs)	M040	WING MOUNT
B01410	M4x10mm BUTTON HEAD SCREW (8pcs)	M041	BALL ϕ 6.8 (HUB/2pcs)
B01412	M4x12mm BUTTON HEAD SCREW (6pcs)	M042	BALL ϕ 6.8mm (6pcs)
B01514	M5x14mm BUTTON HEAD SCREW (6pcs)	M043	STEERING LINK BALL ϕ 5.8mm (4pcs)
B01516	M5x16mm BUTTON HEAD SCREW (6pcs)	M044	SIDE GUARD SET (L/R)
B022506	M2.5x6mm FLAT HEAD SCREW (8pcs)	M045	REAR SHOCK TOWER (ALU)
B022508	M2.5x8mm FLAT HEAD SCREW (8pcs)	M046	ARM BLOCK C
B02308	M3x8mm FLAT HEAD SCREW (10pcs)	M047	ARM BLOCK D
B02310	M3x10mm FLAT HEAD SCREW (8pcs)	M048	REAR LOWER ARM SET (L/R)
B02312	M3x12mm FLAT HEAD SCREW (8pcs)	M049	REAR HUB PLASTIC SET (2pcs)
B02314	M3x14mm FLAT HEAD SCREW (6pcs)	M050	HINGE PIN ϕ 3.5x53.5mm (2pcs)
B02316	M3x16mm FLAT HEAD SCREW (6pcs)	M051	REAR HUB PLATE (ALU/4pcs)
B02410	M4x10mm FLAT HEAD SCREW (8pcs)	M052	SERVO SAVER TUBE (ALU)
B02412	M4x12mm FLAT HEAD SCREW (8pcs)	M053	SERVO SAVER PLASTIC SET
B03208	M2x8mm CAP HEAD SCREW (8pcs)	M054	SERVO SAVER SPRING RETAINER
B03210	M2x10mm CAP HEAD SCREW (8pcs)	M055	SERVO SAVER SPRING
B03310	M3x10mm CAP HEAD SCREW (8pcs)	M057	PIN ϕ 3x17mm (10pcs)
B04303	M3x3mm SET SCREW (Cup Point/10pcs)	M058	SERVO SAVER BUSHING (STEEL/2pcs)
B04310	M3x10mm SET SCREW (Cup Point/10pcs)	M059	TURNBUCKLE 5x40mm (STEEL/2pcs)
B04404	M4x4mm SET SCREW (Cup Point/8pcs)	M060	TURNBUCKLE 4x45mm (STEEL/2pcs)
B04408	M4x8mm SET SCREW (Cup Point/8pcs)	M061	UNIVERSAL JOINT 91mm (2pcs)
B04504F	M5x4mm SET SCREW (Flat Point/4pcs)	M062	CENTRAL OUTDRIVE (2pcs)
B072501	M2.5 NYLON NUT (Silver/10pcs)	M063	FRONT UPPER ARM SET (L/R)
B07301	M3 NYLON NUT (Black/6pcs)	M065	FRONT UPPER ARM BALL END (2pcs)
B07303	M3 FLANGED NYLON NUT (Black/8pcs)	M066	UPPER ARM HINGE PIN BUSHING (STEEL/4pcs)
B07401	M4 NYLON NUT (Black/4pcs)	M068	BALL ϕ 5.8mm (4pcs)
B07403	M4 FLANGED NYLON NUT (Black/8pcs)	M069	ARB BALL ϕ 5.8mm (4pcs)
B082908	WASHER 2.9x8x0.5mm (10pcs)	M072	ARB STOPPER 2.4mm (2pcs)
M000	ARM PLATE SET	M074	ARB STOPPER 2.8mm (2pcs)
M001	FRONT LOWER ARM SET	M077	ANTENNA TUBE (300mm/5pcs)
M002	M4 DROOP SCREW SET (8pcs)	M078	CENTRAL DIFF MOUNT SET (PLASTIC)
M003	12mm HARD COATED ALU BALL (4pcs)	M086	CENTER DIFF MOUNT PLATE (ALU)
M004	CAPTIVE SCREW 17.5 mm (2pcs)	M087	DIFF HOUSING
M005	CAPTIVE SCREW 23.5mm (2pcs)	M088	DIFF GEAR SET
M006	SHOCK LOWER PLATE SET (ALU)	M089	DIFF CROSS SHAFT (STEEL/2pcs)
M007	SPACER 5x7mm SET (12pcs)	M090	DIFF O-RING (10pcs)
M008	WHEEL HEX HUB (2pcs)	M091	DIFF GASKET (3pcs)
M009	WHEEL HEX NUTS (4pcs)	M092	DIFF OUTDRIVE (2pcs)
M010	SHOCK STAND 10mm (2pcs)	M093	13T PINION

STANDARD PARTS

Part#	Description
M096	46T DIFF SPUR GEAR
M099	43T DIFF BEVEL GEAR
M100	CVA CUP SHAFT (STEEL/2pcs)
M101	CVA DRIVE SHAFT 92mm (2pcs)
M102	CVA COUPLER (4pcs)
M103	CVA RING 14x0.9mm (4pcs)
M104	PIN 2.5x13.0 mm (10pcs)
M113	SHOCK CAP (2pcs)
M114	SHOCK CAP BUSHING (4pcs)
M115	SHOCK CAP SCREW AND GASKET (10pcs)
M116	SHOCK BLADDER (4pcs)
M117	SHOCK CAP O-RING (EMULSION) (10pcs)
M118	FRONT SHOCK BODY (2pcs)
M119	REAR SHOCK BODY (2pcs)
M120	FRONT SHOCK SHAFT (2pcs)
M121	REAR SHOCK SHAFT (2pcs)
M122	SHOCK SPRING ADJUSTER NUT (2pcs)
M123	SHOCK BOOTS (4pcs)
M124	SHOCK PISTON SET (24pcs)
M125	SHOCK BOTTOM CAP (2pcs)
M126	SHOCK BOTTOM CAP O-RING (4pcs)
M127	SHOCK SEAL REBUILT KIT
M128	SHOCK BALL END & SPRING RETAINER (4pcs)
M129	SHOCK BALL (4pcs)
M130	SHOCK HEX HEAD SCREW SET (L/R 2pcs each)
M139	FRONT SHOCK SPRING 6.67T (MEDIUM/2pcs)
M143	REAR SHOCK SPRING 10T (SOFT/2pcs)
M145	IFB8 BODY SHELL (CLEAR)
M146BK	IFB8 WING (BLACK)
M147BK	IFB8 DECAL SHEET (BLACK)

Part#	Description
M152	BODY CLIP (10pcs)
M153	F/R DIFF SET (43T)
M154	CENTER DIFF SET (46T)
M155	IFB8 DIFF SET (F/C/R)
M162	SHOCK SET (FRONT)
M163	SHOCK SET (REAR)
M164	SERVO SAVER SET
M166	RADIO TRAY FITTING SET
M167	SPACER SET (PLASTIC)
M174	IFB8 EV CHASSIS
M175T16	PINION GEAR 16T
M176	FRONT STEERING BRACE EV (CFRP)
M177	CENTER DIFF MOUNT EV (ALU)
M178	MOTOR MOUNT EV (ALU)
M179	CENTER SHAFT 112mm
M180	SERVO SAVER ARM EV (ALU)
M181	SERVO TRAY (CFRP)
M182	BATTERY TRAY SADDLE (CFRP)
M183	ALU BATTERY TRAY SPACER (2pcs)
M184	ESC TRAY
M185	BATTERY STRAP (4pcs)
M186	HOOK & LOOP TAPE (2pcs)
R0073B	PIN 2.5x11.8mm (10pcs)

OPTION PARTS

Part#	Description
M026	SERVO SAVER ALU SPACERS (2pcs)
M034	REAR BRACE MOUNT (ALU)
M036	RADIO TRAY STAND ALU (5pcs)
M064	FRONT SKID PLATE (2pcs)
M070	REAR SKID PLATE (2pcs)
M071	FRONT ARB SET (2.0/2.2/2.4mm)
M073	REAR ARB SET (2.4/2.6/2.8mm)
M094	CENTER DIFF MOUNT PLATE (CFRP)
M095	45T DIFF SPUR GEAR
M097	47T DIFF SPUR GEAR
M098	CENTER DIFF MOUNT (ALU/2pcs)
M131	TURNBUCKLE 5x40mm (Titanium/2pcs)
M132	TURNBUCKLE 4x45mm (Titanium/2pcs)
M134	WHEEL HEX HUB +1mm (2pcs)
M136	REAR WEIGHT 25g
M137	FRONT WEIGHT 10g
M138	FRONT SHOCK SPRING 6.33T (HARD/2pcs)
M140	FRONT SHOCK SPRING 7.0T (SOFT/2pcs)
M141	REAR SHOCK SPRING 9T (HARD/2pcs)
M142	REAR SHOCK SPRING 9.5T (MEDIUM/2pcs)
M145LW	IFB8 LIGHTWEIGHT BODY SHELL (CLEAR)
M146WT	IFB8 WING (WHITE)

Part#	Description
M146YW	IFB8 WING (YELLOW)
M147WT	IFB8 DECAL SHEET (WHITE)
M148	WING WASHER ALU (2pcs)
M151	WASHER 3.5x8.5mm ALU (1/2/3mm each 2pcs)
M157	SERVO HORN STEERING 23T (ALU)
M158	SERVO HORN STEERING 25T (ALU)
M169	DIFF CROSS SHAFT (ALU/6pcs)
M170	CVA CUP SHAFT (ALU/2pcs)
M171	IFB8 FRONT WING (Clear)
M172	FRONT UPPER ARM FLAP (Clear)
M173	WING ANGLE ADJUSTER
M175T15	PINION GEAR 15T
M175T17	PINION GEAR 17T
M187	BATTERY TRAY LONG SET
M188	ALU BATTERY STOPPER (2pcs)
M189	CENTER SHAFT 79mm
M190	CENTER SHAFT 119mm
M191	STEERING PLATE (-1, L/R)
M192	ALU WING FIXED NUT (2pcs)
M193	FRONT SHOCK TOWER (CFRP)
M194	REAR SHOCK TOWER (CFRP)

FAMILY APP

INFINITY カーについて多くの有益な情報を得ることができる INFINITY APP の登録はこちら！

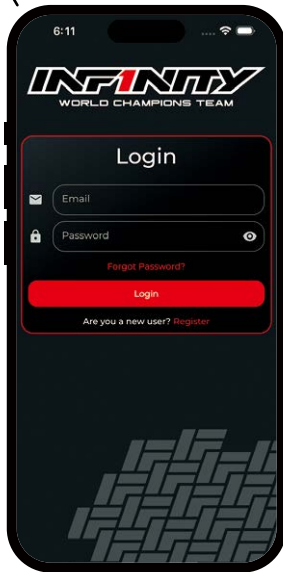
Download on the
App Store



GET IT ON
Google Play



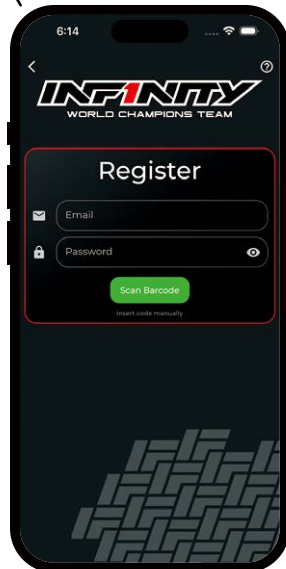
STEP 1



Open the APP, click on **Register** under the big red button.

アプリを開き、赤い Login ボタンの下にある **Register** をクリックします。

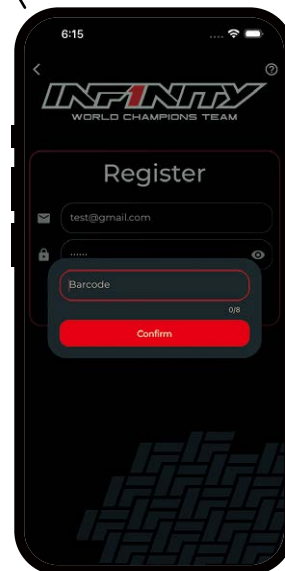
STEP 2



You will be redirected to the registration page. Then enter your e-mail address and password in the form.

Eメールアドレスとパスワードを入力します。

STEP 3



To insert the barcode value you can either scan the barcode with your phone camera by pressing the **Scan Barcode** button or you can insert manually the value by pressing **Insert code manually** under the big green button.

STEP 2 の **Scan Barcode** ボタンをクリックし、携帯電話のカメラでバーコードを読み取ります。また、**Insert code manually** をクリックして直接コードを入力することもできます。

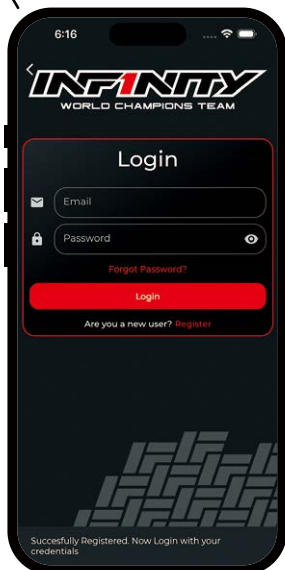
If you have inserted all the data you can now press the **Register** button.

全てのデータを入力して **Register** ボタンをクリックします。

STEP 4



STEP 5



You are successfully registered to the app and you can now LOGIN!

アプリへの登録が完了し、ログインができるようになりました。

THIS IS THE BARCODE YOU NEED TO REGISTER TO OUR INFINITY APP WHERE YOU CAN FIND TONS OF USEFUL INFORMATIONS ABOUT YOUR INFINITY CAR.

INFINITY APP に登録するために必要なバーコード



Creation Model Ltd.

3-23-15 Kamijima, Chuo-ku, Hamamatsu, Shizuoka, 433-8122 Japan

株式会社クリエーションモデル

静岡県浜松市中央区上島 3-23-15 Email: support@creationmodel.biz

INFINITY

WORLD CHAMPIONS TEAM